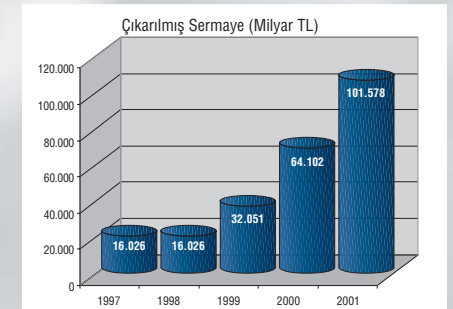
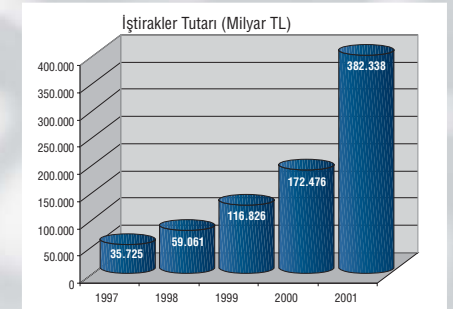
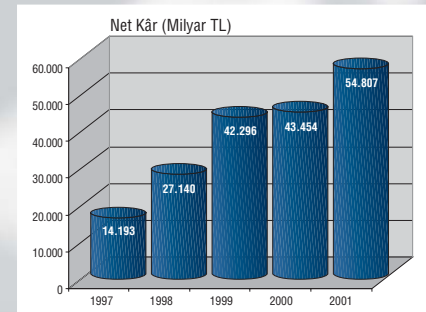
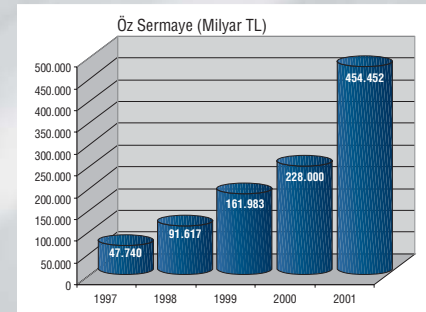


Koç Holding'in son beş yıllık  
Öz Sermaye, Net Kâr, İştirakler Tutarı ve  
Çıkarılmış Sermaye kıyaslaması:



# Koç Holding Anonim Şirketi

## Bilanço, Gelir Tablosu ve Temettü Dağıtım Teklifi

### Sayın Ortaklarımız,

İlişikte sunduğumuz 2001 yılı mali tablolarımız ve dipnotlarında yer alan hususları aşağıda özetle bilgilerimize sunuyoruz.

### Esas Sözleşme Değişiklikleri ve Sermaye Artırımları

20.3.2001 tarihli Olağan Genel Kurulumuzca Esas Sözleşmemizin 4/d, 4/j, 11 ve 32'nci maddelerinin değiştirilmesi kabul edildi.

Yönetim Kurulu'nun 20.3.2001 tarihli kararı ile 64.102.200 milyon TL olan çıkarılmış sermayemiz

424.809	milyon TL Maddi Duran Varlık Yeniden Değerleme Fonu'ndan,
1.736.951	milyon TL Maliyet Artış Fonu'ndan,
4.615.860	milyon TL Kurumlar Vergisi Kanunu'nun 28/A maddesi gereğince İştirak Hissesi Satış Kârından
14.589.780	milyon TL Olağan Genel Kurul kararı gereğince 2000 yılı kâr payının sermayeye eklenmesi ile

tamamı iç kaynaklardan karşılanmak suretiyle % 33,33 oranında artırıldı. Bu artışla çıkarılmış sermayemiz 85.469.600 milyon TL oldu.

9.7.2001 tarihinde yapılan Olağanüstü Genel Kurul'da, otomotiv pazarlama faaliyetinde bulunan 17 şirketin aktif ve pasifleri ile birlikte Koç Holding'le birleşmelerine ilişkin birleşme sözleşmeleri onaylandı. Birleşilen şirketlerin mahkemece belirlenen özsermayelerine göre Koç Holding'in sermayesinin birleşilen şirketlerin Koç Holding dışındaki ortaklarına verilerek üzere 16.108.403 milyon TL artırılması kabul edildi. 12.7.2001 tarihinde Ticaret Sicili'ne tescil edilen bu karar gereğince çıkarılmış sermayemiz 101.578.003 milyon TL oldu ve Esas Sözleşmemizin 8'inci maddesi buna göre değiştirildi.

5.10.2001 tarihinde yapılan Olağanüstü Genel Kurul'da da Esas Sözleşmemizin 7, 13, 15 ve 32'inci maddelerinin değiştirilmesi kabul edildi.

### Sermaye Yapısı, Hisse Fiyatları, Ödenen Temettüleri ve Finansal Rasyolar

Şirketimiz sermayesinde Temel Ticaret ve Yatırım A.Ş. % 36,06 oranında 36.627.126.219 paya sahiptir. Son üç yılda dağıtılan temettü tutarları ile çıkarılmış sermayeye oranları şöyledir:

	Temettü Tutarı Milyon TL	Çıkarılmış Sermayeye Oranı %
1998	3.205.110	20
1999	4.807.665	15
2000	21.000.000	32,7

### Başlıca finansal rasyolarımız şöyledir:

	2001	2000
Cari Oran	1,66	3,91
Özkaynak Nispeti	86,8	93,9
Net Kâr/Özsermaye	13,71	23,63

İMKB'de işlem görmekte olan şirketimizin 1.000 TL'lik hisse senedinin borsa değeri 2001 yılı sonunda 37.627 TL'dir. Buna göre toplam piyasa değeri 3.822.075 milyar TL (yıl sonu kuruna göre 2.655 milyon ABD Doları'dır).

İştiraklerimizin kayıtlı değeri 382.338 milyar TL olup, bu tutarın 182.383 milyar TL'lik kısmı İMKB'de işlem gören şirketlere aittir. İMKB'de işlem gören söz konusu şirketlerin Koç Holding hissesine isabet eden borsa rayçileri 1.739.303 milyar TL'dir.

### Bilanço ve Gelir Tablosu

Bilanço ve gelir tablosu ile bunlara ilişkin dipnotlar önceki yılla mukayeseli olarak bilgilerinize sunulmakta beraber, bilanço ve gelir tablolarının önemli kalemlerine ilişkin açıklamalar aşağıya alınmıştır.

Bilançomuzda % 73 pay tutan iştiraklerimizin kayıtlı değeri 382.338 milyar TL'dir. Önceki yıla göre iştiraklerimizde % 122 oranında 209.862 milyar TL artış olmuştur.

İştiraklerimizdeki değişikliği şöyle özetlemek mümkündür:

22.813 milyar TL	Kârdan bedelsiz alınan hisse,
75.264 milyar TL	Fondan bedelsiz alınan hisseler,
65.185 milyar TL	Nakit sermaye artışları,
18.224 milyar TL	Yeni iştirakler,
37.365 milyar TL	Koç Holding'le birleşen şirketlerden intikal eden iştiraklerin defter değeri,
(8.989) milyar TL	Birleşilen şirketlerde Koç Holding iştiraki,
209.862 milyar TL	İştiraklerdeki toplam artış.

Maddi duran varlıklarımız 72.014 milyar TL artışla 86.646 milyar TL'ye çıkmıştır. Artışın 46.783 milyar TL'si ise birleşilen şirketlerden intikal eden sabit kıymetlerin defter değeridir.

Özkaynaklarımız bir misli artarak 454.452 milyar TL'ye çıkmış olup, kullanılan paranın % 87'si özkaynaklarla finanse edilmektedir.

2001 yılının Aralık ayında grupça alınmış olan 200 milyon ABD Doları sendikasyon kredisinin 25 milyon ABD Dolarlık kısmı acil ihtiyaçlar dikkate alınarak Koç Holding tarafından kullanılmıştır.

### Gelir tablomuz aşağıdaki şekilde özetleyebiliriz:

- İştiraklerimizden elde edilen temettü gelirleri önceki yıldan % 48 fazlasıyla 51.808 milyar TL'dir.
- Nakit imkânlarımızın azalması sebebiyle net faiz ve kur gelirlerimiz önceki yıldan 6.912 milyar TL noksanı ile 10.545 milyar TL olmuştur.
- Hizmet gelirlerimiz % 37 artışla 16.073 milyar TL'dir.
- 2.249 milyar TL olağanüstü gelirler birleşilen şirketlerden intikal eden stokların satışından sağlanan kârlardır.
- 2.186 milyar TL diğer gelirlerin önemli kısmı kira gelirleridir.
- Genel yönetim giderlerimiz 22.562 milyar TL (2000 yılı 14.348 milyar TL), sabit kıymetlerimiz için ayrılan amortismanlar 7.140 milyar TL (2000 yılı 2.875 milyar TL)'dir.
- 3.287 milyar TL olağanüstü giderler; birleşme iffa payı ile ayrılan şüpheli alacaklar karşılıklardır.
- 1.1.2001 tarihi itibarıyla birleşilen şirketlerin, birleşmenin tescil tarihine (12.7.2001) kadar oluşan 6.178 milyar TL net kârları gelir tablomuzda intikal etmiştir.

Bu suretle oluşan 54.960.686.176.607 TL vergi öncesi kârdan 153.897.220.000 TL vergi karşılığı indirildiğinde net kârmız 54.806.788.956.607 TL'dir.

### Temettü Dağıtım Teklifi:

#### Sayın Ortaklarımız,

Yukarıda ana hatları ile özetlediğimiz bilanço ve gelir tablosuna göre ortaya çıkan 54.806.788.956.607 TL net kârın Türk Ticaret Kanunu ve Sermaye Piyasası mevzuatı ile Esas Sözleşmemiz hükümlerine göre aşağıdaki şekilde dağıtımını takdirlerinize sunuyoruz.

- 68.490.637.990 TL birleşen şirket dolayısıyla intikal eden geçmiş yıl zarar,
- 2.736.914.915.931 TL % 5 kanunî ihtiyat,
- 10.400.276.681.000 TL hissedarlara birinci temettü,
- 327.345.915.000 TL esas mukavelemizin 32/c maddesine göre Emekli ve Yardım Sandığı Vakti'na (% 1 olarak ve yıl içinde ödenen kesenekler indirildikten sonra),
- 1.407.674.000.000 TL esas mukavelemizin 32/d maddesine göre intifa senedi sahiplerine,
- 39.866.086.806.686 TL 'nin fevkalade ihtiyat olarak ayrılmasını teklif ediyoruz.

2002 yılı nakit akışı dikkate alınarak SPK mevzuatına göre ayrılması mecburi olan 10.400.276.681.000 TL birinci temettünün

nakit olarak dağıtılmayarak sermayeye eklenmek suretiyle ortaklarımıza kârdan bedelsiz hisse senedi olarak verilmesini Genel Kurul'a teklifini öngörüyoruz.

Yönetim Kurulumuz kayıtlı sermaye dahilinde alacağı sermaye artırım kararında kârdan sermayeye eklenecek tutarı da dikkate alarak toplam bedelsiz sermaye artış miktarını belirleyecektir. Sermaye artırım için gerekli izinlerin alınmasına müteakip bedelsiz hisse senetleri ortaklara dağıtılacaktır.

Genel Kurulumuza katılmak suretiyle gösterdiğiniz ilgiye teşekkür eder, saygılar sunarız.

Yönetim Kurulu Başkanı  
Rahmi M. Koç

## Denetçi Raporu

Koç Holding A.Ş. Genel Kurulu'na Ortaklığın Unvanı	: Koç Holding A.Ş.
Merkezi	: İstanbul
Sermayesi	: 101.578.003.000.000.- TL (Tamamı ödenmiş)
Faaliyet Konusu	: Ticari, sınai, zirai ve mali maksatlarla kurulmuş ve kurulacak şirketlere iştirak etmek.
Denetçinin Adı, Görev Süresi ve Ortak Olup Olmadığı	: Evren Artam, 20.03.2001 tarihinden, 2001 yılı hesaplarını inceleme amacıyla toplanacak Olağan Genel Kurul'a kadar. Şirket ortağı değildir.
Katılınan Yönetim Kurulu Toplantıları Sayısı	: 2001 yılında 9 defa Yönetim Kurulu toplantısına iştirak edilmiştir.
Ortaklık Hesapları, Defter ve Belgeleri üzerinde yapılan incelemenin kapsamı, hangi tarihlerde inceleme yapıldığı ve varılan sonuç	: Ortaklık hesapları, defter ve belgeleri usulüne uygun şekilde üç ayda bir defa denetlenmiş, işletmenin mahiyet ve önemine göre tutulması zorunlu defter ve dosyaların tutulduğu, defterlerin tutulmasında ortaklığın hesap tarz ve usullerine, Ana Sözleşmesi ile Türk Ticaret Kanunu hükümlerine uyulduğu tespit edilmiştir.
Türk Ticaret Kanunu'nun 353'üncü maddesinin 1'inci fıkrasının 3 numaralı bendi gereğince ortaklık vizesinde yapılan sayımların sayısı ve sonuçları	: Türk Ticaret Kanunu'nun 353'üncü maddesinin 1'inci fıkrasının 3 numaralı bendi gereğince, 2001 yılı zarfında şirket vizesi 8 kere denetlenmiş ve kasa defterleri ile mutabık bulunduğu görülmüştür.


Türk Ticaret Kanunu'nun 353'üncü maddesinin 1'inci fıkrasının 4 numaralı bendi gereğince yapılan inceleme tarihleri ve sonuçları	: Türk Ticaret Kanunu'nun 353'üncü maddesinin 1'inci fıkrasının 4 numaralı bendi gereğince her ay sonunda gerekli inceleme yapılmış ve kayıtlara uygun olarak teminatlarla kıymetli evrakın mevcudiyeti saptanmıştır.
İntikal Eden Şikâyet ve Yolsuzluklar ve Bunlar Hakkında Yapılan İşlemler	: Görev sürem boyunca herhangi bir şikâyet veya yolsuzluk bildirimini intikal etmemiştir.

Koç Holding Anonim Şirketi'nin 1.1.2001-31.12.2001 dönemi hesap ve işlemlerini Türk Ticaret Kanunu, ortaklığın Esas Sözleşmesi ve diğer mevzuat ile genel kabul görmüş muhasebe ilke ve standartlarına göre incelemiş bulunmaktayım.

Görüşüme göre içeriğini benimsediğim ekli 31.12.2001 tarihi itibarıyla düzenlenmiş bilanço ortaklığın anılan tarihteki mali durumunu 1.1.2001-31.12.2001 dönemine ait gelir tablosu anılan döneme ait faaliyet sonuçlarını gerçeğe uygun ve doğru olarak yansıtmakta; kârın dağıtım önerisi yasalara ve Ortaklık Esas Sözleşmesi'ne uygun bulunmaktadır.

Bilançonun ve gelir tablosunun onaylanmasını ve Yönetim Kurulu'nun aklanmasını oylarınıza arz ederim.

Evren Artam  
Denetçi



## Koç Holding Anonim Şirketi'nin 1 Ocak - 31 Aralık 2001 Hesap Dönemine Ait Bağımsız Denetim Raporu

1. Koç Holding Anonim Şirketi'nin 31 Aralık 2001 tarihi itibarıyla düzenlenmiş bilançosunu ve bu tarihte sona eren hesap dönemine ait gelir tablosunu incelemiş bulunuyoruz. İncelememiz, Sermaye Piyasası Kurulu ("SPK") tarafından yayımlanmış genel kabul görmüş denetim ilke, esas ve standartlarına uygun olarak yapılmış ve dolayısıyla hesap ve işlemlerle ilgili olarak muhasebe kayıtlarının kontrolü ile gerekli gördüğümüz diğer denetim yöntem ve tekniklerini içermiştir.
2. Görüşümüze göre, söz konusu mali tablolar, tüm önemli taraflarıyla, Koç Holding Anonim Şirketi'nin 31 Aralık 2001 tarihindeki gerçek mali durumunu ve bu tarihte sona eren hesap dönemine ait gerçek faaliyet sonucunu, bir önceki hesap dönemi ile tutarlı bir şekilde uygulanan SPK tarafından yayımlanmış genel kabul görmüş muhasebe ilkelerine (bakınız bilanço dipnotu 11) uygun olarak doğru bir biçimde yansıtmaktadır.

Başaran Nas Serbest Muhasebeci  
Mali Müşavirlik Anonim Şirketi  
A Member of  
Pricewaterhouse Coopers



Cansen Başaran, SMMM  
Sorumlu Ortak, Başdenetçi  
İstanbul, 12 Şubat 2002

Koç Holding Anonim Şirketi'nin 31 Aralık 2001 ve 2000

	31 ARALIK 2001	31 ARALIK 2000
<b>AKTİF (VARLIKLAR)</b>		
<b>DÖNEN VARLIKLAR</b>	<b>45.591.653</b>	<b>55.529.030</b>
Hazır Değerler	30.692.377	5.049.480
Kasa	1.429	2.820
Bankalar	30.690.948	5.046.660
<b>Menkul Kıymetler</b>	<b>-</b>	<b>40.247.097</b>
Kamu Kes. Tah., Sen. ve Bono	-	40.247.097
<b>Kısa Vadeli Ticari Alacaklar</b>	<b>3.354.873</b>	<b>-</b>
Alıcılar	699.068	-
Alacak Senetleri	1.932.965	-
Diğer Kısa Vadeli Ticari Alacaklar	2.550	-
Alacak Senetleri Reeskontu	-24.811	-
Şüpheli Alacaklar	2.955.414	-
Şüpheli Alacak Karşılığı	-2.210.313	-
<b>Diğer Kısa Vadeli Alacaklar</b>	<b>8.045.313</b>	<b>5.791.989</b>
Ortaklardan Alacaklar	2.459	11.449
İştiraklerden Alacaklar	2.949.225	3.889.257
Bağlı Ortaklıklardan Alacaklar	5.081.300	283.446
Kısa Vadeli Diğer Alacaklar	12.329	1.607.837
<b>Diğer Dönen Varlıklar</b>	<b>3.499.090</b>	<b>4.440.464</b>
<b>DURAN VARLIKLAR</b>	<b>477.723.134</b>	<b>187.278.220</b>
<b>Uzun Vadeli Ticari Alacaklar</b>	<b>5.778</b>	<b>5.778</b>
Verilen Depozito ve Teminatlar	5.778	5.778
<b>Uzun Vadeli Alacak Senetleri</b>	<b>595.668</b>	<b>-</b>
Uzun Vadeli Alacak Senetleri	598.547	-
Uzun Vadeli Alacak Senetleri Reeskontu	-2.879	-
Uzun Vadeli Şüpheli Ticari Alacaklar	5.892	-
Uzun Vadeli Şüpheli Tic. Alac. Karş.	-5.892	-
<b>Finansal Duran Varlıklar</b>	<b>382.338.442</b>	<b>172.475.869</b>
İştirakler	333.346.773	146.722.344
İştiraklere Sermaye Taahhüdü	-24.983.856	-695.024
Bağlı Ortaklıklar	73.975.525	28.441.440
Bağlı Ortaklıklar Sermaye Taahhüdü	-	-1.992.891
<b>Maddi Duran Varlıklar</b>	<b>86.646.742</b>	<b>14.632.446</b>
Arsalar	411.374	370.747
Yerüstü ve Yeraltı Düzenleri	2.366.480	-
Binalar ve Tesisler	73.720.510	8.267.494
Taşıt Araç ve Gereçleri	35.487.186	12.309.149
Döşeme ve Demirbaşlar	2.311.981	1.524.115
Birikmiş Amortismanlar	-27.650.789	-10.382.251
Yapılmakta Olan Yatırımlar	-	1.098.711
Verilen Sipariş Avansları	-	1.444.481
<b>Maddi Olmayan Duran Varlıklar</b>	<b>8.136.504</b>	<b>164.127</b>
Haklar	634.144	-
Diğer Maddi Olmayan Duran Varlıklar	7.502.360	164.127
<b>AKTİF (VARLIKLAR) TOPLAMI</b>	<b>523.314.787</b>	<b>242.807.250</b>

Tarihli Ayrıntılı Bilançoları (Birim-Milyon TL)

	31 ARALIK 2001	31 ARALIK 2000
<b>PASİF (KAYNAKLAR)</b>		
<b>KISA VADELİ BORÇLAR</b>	<b>19.246.050</b>	<b>14.191.291</b>
Finansal Borçlar	19.246.050	-
Banka Kredileri	-	-
<b>Ticari Borçlar</b>	<b>1.442.905</b>	<b>3.629.154</b>
Satıcılar	1.442.905	3.629.154
<b>Diğer Kısa Vadeli Borçlar</b>	<b>6.253.686</b>	<b>3.120.697</b>
Ortaklara Borçlar	799.132	10.345
Ödenecek Vergi, Harç ve Diğer Kesintiler	2.906.429	1.552.248
Kısa Vadeli Diğer Borçlar	2.548.125	1.558.104
<b>Borç ve Gider Karşılıkları</b>	<b>563.282</b>	<b>7.441.440</b>
Vergi Karşılıkları	153.897	7.429.940
Diğer Borç ve Gider Karşılıkları	409.385	11.500
<b>UZUN VADELİ BORÇLAR</b>	<b>41.356.775</b>	<b>615.177</b>
Finansal Borçlar	40.368.267	-
Banka Kredileri	-	-
<b>Borç ve Gider Karşılıkları</b>	<b>988.508</b>	<b>615.177</b>
Kıdem Tazminatı Karşılıkları	988.508	615.177
<b>ÖZSERMAYE</b>	<b>454.452.089</b>	<b>228.000.782</b>
Sermaye	101.578.003	64.102.200
Emisyon Primi	31.847	31.847
<b>Yeniden Değerleme Değer Artışı</b>	<b>148.303.123</b>	<b>32.514.576</b>
Duran Varlıklardaki Değer Artışı	47.856.801	3.442.201
İştiraklerdeki Değer Artışı	81.175.045	15.170.815
İştirak Gayr. Menk. ve İst. His. Sat. Kârları Fonu	14.937.913	12.012.867
İştiraklerden Gelen Fevkalade İhtiyat	4.333.364	1.888.693
<b>Yedekler</b>	<b>149.800.818</b>	<b>87.898.560</b>
Yasal Yedekler	11.898.656	5.329.292
Olağanüstü Yedekler	114.770.152	74.509.823
Maliyet Artışları Fonu	23.132.010	2.900.222
Maddi Duran Varlık Yenileme Karşılığı	-	543.363
Sermayeye Eklenecek Hisse Satış Kârları	-	4.615.860
<b>Net Dönem Kârı</b>	<b>54.806.789</b>	<b>43.453.599</b>
Net Dönem Kârı	48.628.735	43.453.599
Füzyon Net Kârı	6.178.054	-
<b>Geçmiş Yıllar Zararları</b>	<b>-68.491</b>	<b>-</b>
<b>PASİF (KAYNAKLAR) TOPLAMI</b>	<b>523.314.787</b>	<b>242.807.250</b>

## Koç Holding Anonim Şirketi 1 Ocak - 31 Aralık 2001 ve 2002 Hesap Dönemlerine Ait Ayrıntılı Bilanço Dipnotları (Tutarlar aksi belirtilmedikçe milyon TL olarak belirtilmiştir.)

### 1. İşletmenin Fıllı Faaliyet Konusu:

Koç Holding A.Ş. ("Şirket")'in fıllı faaliyet konusu her nevi ticari, sınai, zirai ve mali maksatlarla kurulmuş veya kurulacak anonim ve limited, yerli ve yabancı şirketlerin sermayelerine ve idarelerine iştirak etmek, aracılık ve menkul kıymet portföyü işletmek amacı gütmeksizin, her nevi hisse senetlerini satın almak, satmak, başka hisselerle değiştirmek, iştiraklerini artırmak, azaltmak veya sona erdirmektir.

### 2. Sermayenin % 10 ve Daha Fazlasına Sahip Ortaklar:

Ticaret Unvanı	31 Aralık 2001 Pay Oranı (%)	31 Aralık 2000 Pay Oranı (%)	31 Aralık 2001 Pay Tutarı	31 Aralık 2000 Pay Tutarı
Temel Ticaret ve Yatırım A.Ş.	36,06	35,94	36.627.126	23.040.000

### 3. Sermayeyi Temsil Eden Hisse Senetlerine Tanınan İmtiyazlar:

İmtiyazlı hisse senetleri ve ana sözleşme ile bu hisse senetlerine tanınan imtiyazlar aşağıdaki gibidir:

İmtiyazlı Pay Grubu	İmtiyazın Niteliği
A Grubu	1. Ana sözleşmenin 11. maddesi uyarınca B grubundan kullanılmayan rüçhan hakları A grubu hisse sahiplerine intikal eder. 2. Ana sözleşmenin 25. maddesi uyarınca (esas mukavele değişiklikleri için yapılan toplantılar hariç olmak üzere), A grubu hisseler Genel Kurul toplantılarında sahip oldukları her pay için iki oy hakkına sahiptirler.

### 4. Kayıtlı Sermayeli Ortaklıklarda Kayıtlı Sermaye Tutarı:

Kayıtlı sermaye tavanı, 250.000.000 (2000: 250.000.000)'dir.

Şirket'in kayıtlı sermaye tavanı, Sermaye Piyasası Kurulu ("SPK")'nın 24 Şubat 2000 tarih ve 22/287 sayılı toplantısında görüşülerek artırılması uygun görülmüştür.

### 5. Yıl İçinde Yapılan Sermaye Artırımları ve Kaynakları:

2001 yılı içerisinde yapılan sermaye artırımını ve kaynakları aşağıdaki gibidir:

Artırım Tarihi	Artırım Tutarı	YDDAF	Kârdan Bedelsiz	İştirak Satış Kârı	Maliyet Artış Fonu
20.03.2001 12.07.2001	21.367.400 16.108.403 (*)	424.809	14.589.780	4.615.860	1.736.951

\* Şirket'in 9 Temmuz 2001 tarihinde yapılan Olağanüstü Genel Kurul toplantısında alınan karar gereği Koç Grubu'na bağlı 17 adet otomotiv ticareti şirketinin füzyonu dolayısıyla sermayeye ilave edilen tutar.

2000 yılı içerisindeki artışların detayları aşağıdaki gibidir:

Artırım Tarihi	Artırım Tutarı	YDDAF	İştiraklerin YDDAF	İştirak Satış Kârı	Maliyet Artış Fonu
28.04.2000	32.051.000	2.534.289	27.597.891	274.781	1.644.139

### 6. Yıl İçinde İhraç Edilen Hisse Senedi Dışındaki Menkul Kıymetler:

Yoktur. (2000: Yoktur.)

### 7. Yıl İçinde İfta Edilen Borçlanmayı Temsil Eden Menkul Kıymetler:

Yoktur. (2000: Yoktur.)

### 8. Cari Dönemde Duran Varlık Hareketleri:

a) Satın alınan, imal veya inşa edilen maddi duran varlıkların maliyeti: 71.315.652 (2000: 5.082.852).

b) Satılan veya hurdaya ayrılan maddi duran varlıkların maliyeti: 7.487.389 (2000: 2.501.965).

c) Cari dönemde ortaya çıkan yeniden değerlendirme artışları:

	31 Aralık 2001	31 Aralık 2000	31 Aralık 1999
Varlık maliyetlerindeki artış:	27.997.763	6.033.133	4.500.991
Birleşmiş amortismanlardaki artış:	(5.690.920)	(2.590.933)	(1.964.548)
	<u>22.306.843</u>	<u>3.442.200</u>	<u>2.536.443</u>

d) Yapılmakta olan yatırımların niteliği, toplam tutarı, başlangıç ve bitiş tarihi ve tamamlanma derecesi:  
Yoktur. (2000: Yapılmakta olan yatırımların tutarı 1.098.712 olup, bu tutarın 690.123'ü ek idari bina inşaatı ve 489.589'u ise uçak hangarı inşaatı ile ilgilidir.)

### 9. Cari ve Gelecek Dönemlerde Yararlanılacak Yatırım İndiriminin Toplam Tutarı:

Cari ve gelecek dönemlerde yararlanılacak yatırım indiriminin toplam tutarı 32.100.075'dir. (2000: Yoktur.)

### 10. İşletmenin Ortaklar, İştirakler ve Bağlı Ortaklıkları Olan Alacak ve Borç İlişkisi:

Şirket'in 31 Aralık 2001 tarihi itibarıyla çıkarılmış ve ödenmiş sermayesinin yaklaşık % 77,83 (2000: % 81) oranındaki payı Koç Ailesi ile aile mensuplarının kontrolünde bulunan kuruluşlar ve kurucusu oldukları vakıflara aittir. Şirket'in Koç Grubu'ndaki kuruluşlarla SPK'nın XI/1 tebliğinde tanımlandığı şekliyle, doğrudan ve/veya dolaylı sermaye ve yönetim ilişkisi vardır.

İlişikteki mali tablolar açısından 31 Aralık 2001 ve 2000 tarihleri itibarıyla Şirket'in doğrudan % 50'den fazla payına sahip olduğu kuruluşlar bağlı ortaklıklar, diğer kuruluşlar ise iştirakler olarak tanımlanmıştır.

a) İştirakler ve bağlı ortaklıklara ilişkin iştirak tutar ve oranları ile bu kuruluşların içsel kaynaklarından yapılan sermaye artırımlarına ilişkin olarak edinilen bedelsiz hisse senetleri toplamı, bu kuruluşlardan olan kısa vadeli ticari alacakların ve borçların dökümü ve bu şirketlerin dönem kârı/(zararı) izleyen sayfalardaki tablolarda görüldüğü gibidir.

## Koç Holding Anonim Şirketi 1 Ocak - 31 Aralık 2001 ve 2002 Hesap Dönemlerine Ait Ayrıntılı Gelir Tabloları (Tutarlar aksi belirtilmedikçe milyon TL olarak belirtilmiştir)

	2001	2000
<b>BRÜT SATIŞLAR</b>	<b>16.073.401</b>	<b>11.775.778</b>
Yurtiçi Satışlar	16.073.401	11.775.778
<b>FAALİYET GİDERLERİ</b>	<b>-30.076.523</b>	<b>-17.487.013</b>
Genel Yönetim Giderleri	-30.076.523	-17.487.013
<b>DiĞER FAALİYETLERDEN GELİRLER VE KÂRLAR</b>	<b>64.539.719</b>	<b>52.733.141</b>
İştiraklerden Temettü Gelirleri	42.343.878	34.372.037
Bağlı Ortaklıklardan Temettü Gelirleri	9.463.928	539.639
Faiz ve Diğer Temettü Gelirleri	10.545.808	17.458.064
Faaliyetle İlgili Diğer Gelirler ve Kârlar	2.186.105	363.401
<b>FINANSMAN GİDERLERİ</b>	<b>-714.724</b>	<b>-</b>
Kısa Vadeli Borçlanma Giderleri	-714.724	-
<b>OLAĞANÜSTÜ GELİRLER VE KÂRLAR</b>	<b>2.248.723</b>	<b>1.999.246</b>
Diğer Olağanüstü Gelirler ve Kârlar	2.248.723	1.999.246
<b>OLAĞANÜSTÜ GİDERLER VE ZARARLAR</b>	<b>-3.287.964</b>	<b>-11.334</b>
Diğer Olağanüstü Giderler ve Zararlar	-3.287.964	-11.334
<b>FAALİYET KÂRI</b>	<b>48.782.632</b>	<b>49.009.818</b>
<b>ÖDENECEK VERGİ VE DiĞER YASAL YÜKÜMLÜLÜKLER (-)</b>	<b>-153.897</b>	<b>-5.556.219</b>
	<u>48.628.735</u>	<u>43.453.599</u>
<b>FÜZYON NET KÂRI</b>	<b>6.178.054</b>	<b>-</b>
<b>NET DÖNEM KÂRI</b>	<b>54.806.789</b>	<b>43.453.599</b>
<b>AYRINTILI GELİR TABLOLARI DİPNOTLARI</b> (Birim milyon TL)		

### 1. Dönemin Tüm Amortisman Giderleri ile İfta ve Tükenme Payları:

- a) Amortisman giderleri 6.891.252 (2000: 2.871.133)'dir.  
i) Normal amortisman giderleri 6.011.800 (2000: 2.559.451)'dir.  
ii) Yeniden değerlemeden doğan amortisman giderleri 879.452 (2000: 311.682)'dir.

b) İfta ve tükenme payları 1.906.414 (2000: 4.715)'dir.

### 2. Dönemin Reeskont ve Karşılık Giderleri:

	31 Aralık 2001	31 Aralık 2000
Şüpheli alacaklar karşılığı	(1.630.379)	-
Kıdem tazminatı karşılığı	373.331	274.276
Vergi karşılığı	153.897	5.556.219
Reeskont faiz gelirleri	107.217	-
Reeskont faiz gideri	(15.460)	-

### 3. Dönemin Tüm Finansman Giderleri:

714.724. (2000: Yoktur.)

### 4. Dönemin Finansman Giderlerinden Ortaklar, Bağlı Ortaklık ve İştirakler ile İlgili Kısmın Tutarı:

Yoktur. (2000: Yoktur.)

### 5. Ortaklar, Bağlı Ortaklık ve İştiraklerle Yapılan Satışlar ve Alışlar:

Bağlı ortaklık ve iştiraklere yapılan hizmet satışları ve isim hakkı gelirleri tutarı 12.202.271 (2000: 7.548.134)'dir.





**6. Ortaklar, Bağlı Ortaklık ve İştiraklerden Alınan ve Bunlara Ödenen Faiz, Kira ve Benzerleri:**

İştirak ve bağlı ortaklıklardan elde edilen gelirler aşağıdaki gibidir:

**a) Temettü gelirleri:**

	31 Aralık 2001	31 Aralık 2000
<b>i) İştirakler</b>		
Arçelik A.Ş.	14.231.457	9.487.638
Ford Otomotiv San. A.Ş.	5.506.674	-
Koç Tüketici Finansmanı ve Kart Hizmetleri A.Ş.	3.782.500	2.225.000
Koç Allianz Sigorta A.Ş.	2.604.421	1.953.315
Otokar Otobüs Karoseri Sanayi A.Ş.	1.982.497	878.752
Aygaz A.Ş.	1.783.972	5.360.093
Koç Allianz Hayat Sigorta A.Ş.	1.469.940	1.396.443
Beko Elektronik A.Ş.	1.306.725	871.150
Beko Ticaret A.Ş.	1.170.000	-
Tat Konserve San. A.Ş.	1.024.962	265.432
Otoyol Pazarlama A.Ş.	770.093	-
New Holland Trakmak	665.217	-
Ormak Orta Anadolu Mak. Tic. A.Ş.	663.624	-
Kav Danışmanlık Pazarlama ve Tic. A.Ş.	541.587	712.150
Marmara Oto A.Ş.	422.136	451.000
İstanbul Oto A.Ş.	351.700	522.796
Koçbank A.Ş.	-	5.796.188
Diğer	4.066.373	3.563.308
	<b>42.343.878</b>	<b>33.485.265</b>

**ii) Bağlı ortaklıklar**

	31 Aralık 2001	31 Aralık 2000
Türk Traktör ve Ziraat Mak. A.Ş.	8.803.239	886.762
Sur Oto A.Ş.	649.536	318.400
Otomotör A.Ş.	11.153	-
Akyak A.Ş.	-	140.800
İ.d.e.a. A.Ş.	-	80.439
	<b>9.463.928</b>	<b>1.426.401</b>

**b) Alınan faiz ve komisyonlar:**

	31 Aralık 2001	31 Aralık 2000
Zinerji Enerji ve Sanayi Tic. A.Ş.	1.427.863	426.802
Koç Finansal Kiralama A.Ş.	428.359	68.288
Sek Süt Endüstrisi Kurumu A.Ş.	164.204	40.973
Beko Elektronik A.Ş.	149.926	34.144
Ram Dış Ticaret A.Ş.	114.229	85.631
İstanbul Fruehauf Taş. Arç. San. Tic. A.Ş.	98.435	-
Setur Servis Turistik A.Ş.	71.393	17.072
Beldeyama Motorlu Vasıtalar	42.836	-
Koç Ata Besi ve Tarım Ürünleri A.Ş.	42.836	10.243
Koç Yapı Malzemeleri Tic. A.Ş.	33.122	-
Tekersan Jant Sanayi A.Ş.	14.279	-
Set Oto Tic. ve Turizm A.Ş.	14.279	-
Arçelik A.Ş.	-	683.797
Koç Tüketici Finansmanı ve Kart Hizmetleri A.Ş.	-	136.577
Türk Demir Döküm Fab. A.Ş.	-	34.144
	<b>2.601.761</b>	<b>1.537.671</b>

**c) Kira gelirleri:**

	31 Aralık 2001	31 Aralık 2000
Birmot Birleşik Motor Sanayi ve Ticaret A.Ş.	840.000	-
Otokoç Otomotiv Ticaret ve Sanayi A.Ş.	577.360	-
Koçtaş Yapı Marketleri San. ve Tic. A.Ş.	174.580	179.634
Set Air Hava Taşıma. ve Hizm. A.Ş.	130.000	-
Tofaş Türk Otomobil Fabrikası A.Ş.	93.500	-
Otokar Sanayi A.Ş.	85.637	-
Tofaş Oto Ticaret A.Ş.	32.500	60.000
İ.d.e.a. A.Ş.	42.000	37.500
Koç Bryce Teknoloji Eğitim Hizmetleri A.Ş.	29.990	-
Koç Sistem Bilgi ve İletişim Hizmetleri A.Ş.	29.345	-
Diğer	53.198	53.101
	<b>2.088.110</b>	<b>330.235</b>

d) 31 Aralık 2001 tarihi itibarıyla faiz ve diğer temettü gelirlerinin 17.256'sı Koçbank A.Ş.'deki döviz tevdiat hesabının değerlemesinden ve Koçbank Netherland N.V.'den kullanılan ABD Doları kredinin değerlemesinden kaynaklanan net kur farkı giderini içermektedir. (2000: 576.185 Koçbank A.Ş.'deki döviz tevdiat hesabının değerlemesinden doğan kur farkı geliri içermektedir.) Şirket'in 2001 yılında Koçbank A.Ş.'deki vadeli mevduatlarından elde ettiği faiz geliri yaklaşık 5.044.931 (2000: 4.603.365)'dir.

e) Ortaklar, bağlı ortaklık ve iştiraklere ödenen giderler aşağıdaki gibidir:

	31 Aralık 2001	31 Aralık 2000
Danışmanlık giderleri (Koç Sistem A.Ş., Arçelik A.Ş., Ramerica, Ram Dış Ticaret A.Ş.)	1.452.265	393.193
Banka giderleri (Koçbank A.Ş.)	1.202.796	102.700
Sigorta giderleri (Koç Allianz Sigorta A.Ş.)	529.279	417.609
Seyahat giderleri (Setur A.Ş., Set Air Hava Taşımacılık ve Hizmetleri A.Ş., Tütaş A.Ş.)	293.134	324.799
Arçelik A.Ş., Atınyunus A.Ş.)	293.134	324.799
Kira giderleri (Koç Finansal Kiralama A.Ş., Koç Ailesi)	29.500	19.627
Mekanizasyon giderleri (Koç Sistem A.Ş., Ramerica)	2.840	54.214
	<b>3.509.814</b>	<b>1.312.142</b>

7. Yönetim Kurulu Başkan ve Üyeleriyle Genel Müdür, Genel Koordinatör, Genel Müdür Yardımcıları Gibi Üst Yöneticilere Cari Dönemde Sağlanan Ücret ve Benzeri Menfaatlerin Toplam Tutarı: Yönetim Kurulu Başkan ve üyeleriyle üst düzey yöneticilere sağlanan ücret ve benzeri menfaatler toplamı 4.646.563 (2000: 3.160.525)'dir.

8. Amortisman Hesaplama Yöntemleri ile Bu Yöntemlerde Yapılan Değişikliklerin Dönem Amortisman Giderlerinde Meydana Getirdiği Artış (+) veya Azalış (-): Yoktur. (2000: Yoktur.)

9. Stok Maliyeti Hesaplama Sistemleri: Stok bulunmamaktadır. (2000: Yoktur.)

10. Varsa, Tamamen veya Kısmen Fırlı Stok Sayımının Yapılmamasının Gereççeleri: Stok yoktur. (2000: Yoktur.)

11. Yurtiçi ve Yurtdışı Satışlar Hesap Kalemi İçinde Yer Alan Ürün, Hurda, Döküntü Gibi Maddelerin Satışları ile Hizmet Satışlarının Ayrı Ayrı Toplamlarının Brüt Satışların % 20'sini Aşması Halinde Bu Madde ve Hizmetlere İlişkin Tutarlar: Yoktur. (2000: Yoktur.)

12. İşletmenin Varsa Satışlarıyla İlgili Teşvik ve Subvansiyonlar Hakkında Bilgi: Yoktur. (2000: Yoktur.)

13. Önceki Döneme İlişkin Gelir ve Kârlar ile Önceki Döneme Ait Gider ve Zararların Tutarlarını ve Kaynaklarını Gösteren Açıklayıcı Not: 68.491 Samoto A.Ş.'nin geçmiş yıl zararından oluşmaktadır. (2000: Yoktur.)

14. Adi ve İmtiyazlı Hisse Senetleri için Ayrı Ayrı Gösterilmek Koşulluyla, Hisse Başına Net Dönem Kârı ve Kâr Payı Oranları: Aşağıda belirtilen hisse başına kâr payı oranı henüz Genel Kurul onayından geçmemiştir.

31 Aralık 2001 tarihi itibarıyla sona eren iki aylık dönemde elde edilen net dönem kârının 1.000 TL nominal değerli 101.578.003.000 adet (2000: 64.102.200.000 adet) hissese bölünmesiyle bulunan hisse başına kâr tutarı 539 TL (2000: 678 TL)'dir.

15. Her Bir Ana Üretim Grubu için Ayrı Ayrı Olmak Üzere, İşletmenin Dönem İçinde Gerçekleştirdiği Mal ve Hizmet Üretim Miktarlarındaki Değişmeler: Yoktur. (2000: Yoktur.)

16. Her Bir Ana Satış Grubu için Ayrı Ayrı Olmak Üzere, İşletmenin Dönem İçinde Gerçekleştirdiği Mal ve Hizmet Satış Miktarlarındaki Değişmeler: Yoktur. (2000: Yoktur.)

17. Gelir Tablosu ile İlgili Diğer Hususlar: Genel yönetim giderleri içerisinde vergiden muaf vakıflara yapılan 2.917 (2000: 310.300) tutarında bağışlar yer almaktadır.

Yönetim Kurulu Başkanı  
Rahmi M. Koç

Denetçi  
Evren Artam

Muhasebe Müdürü  
Emine Afangoya

**Koç Holding Anonim Şirketi**  
**1 Ocak - 31 Aralık 2001 ve 2002**  
**Hesap Dönemleri**  
**Fon Akım (Kaynak Kullanım) Tabloları**  
**(Birim-Milyon TL)**

	Cari Dönem 31.12.2001		Önceki Dönem 31.12.2000	
<b>A - KAYNAKLAR</b>	<b>159.353.424</b>		<b>57.715.640</b>	
1 Faaliyet kârından sağlanan kaynak	56.296.546		52.132.812	
a) Faaliyet kârı	48.782.633	49.009.818		
b) Amortismanlar	7.140.582	2.875.848		
c) Fon çıkışı gerektirmeyen diğer giderler	373.331	274.276		
d) Fon girişi sağlamayan gelirler	-	-27.130		
2 Olağanüstü kârden sağlanan kaynak	2.248.723	1.999.246		
3 Dönen varlıkların tutarındaki azalış	40.247.097	-		
4 Kısa vadeli borçlardaki artış	20.192.791	-		
5 Uzun vadeli borçlardaki artış	40.368.267	-		
6 Diğer kaynaklar	-	3.583.582		
<b>B - KAYNAK KULLANIMLARI</b>	<b>159.353.424</b>		<b>57.715.640</b>	
1 Ödenen vergi ve benzerleri	3.755.603	4.507.925		
2 Ödenen temettüleri	7.686.802	6.285.454		
3 Dönen varlıklar tutarındaki artış	29.270.480	3.995.377		
4 Duran varlıklar tutarındaki artış (Yeniden değerlendirme hariç)	118.640.539	42.926.884		


**Koç Holding Anonim Şirketi**  
**1 Ocak - 31 Aralık 2001 ve 2002**  
**Hesap Dönemleri Nakit Akım Tabloları**  
**(Birim-Milyon TL)**

	Cari Dönem 31.12.2001		Önceki Dönem 31.12.2000	
<b>A- DÖNEM BAŞI NAKİT MEVCUDU</b>	<b>5.049.480</b>		<b>36.057.216</b>	
<b>B- DÖNEM İÇİ NAKİT GİRİŞLERİ</b>	<b>183.669.998</b>		<b>81.383.427</b>	
1 Satışlardan elde edilen nakit	16.073.401	16.073.401	11.775.778	
a) Net satış hasılatı	16.073.401		11.775.778	
2 Diğer faaliyetlerden gelirler ve kârlardan dolayı sağlanan nakit	64.539.719		52.733.140	
3 Olağanüstü gelir ve kârlardan sağlanan nakit	2.248.723		1.999.246	
4 Kısa vadeli borçlardaki artış (Alımlarla ilgili olmayan)	19.246.050		4.076.380	
5 Uzun vadeli borçlardaki artış	40.368.267		-	
6 Diğer kısa vadeli alacaklardaki azalış	-		5.216.055	
7 Kısa vadeli borçlardaki artış	946.741		-	
8 Menkul kıymetlerdeki azalış	40.247.097		-	
9 Diğer nakit girişleri	-		5.582.828	
<b>C- DÖNEM İÇİ NAKİT ÇIKIŞLARI</b>	<b>158.027.101</b>		<b>112.391.163</b>	
1 Faaliyet giderlerinden dolayı nakit çıkışı	22.562.610		14.348.224	
a) Genel yönetim giderleri	29.703.192		17.224.071	
b) Nakit çıkışı gerektirmeyen giderler	-7.140.582		-2.875.847	
2 Finansman giderlerinden dolayı nakit çıkışı	714.724		-	
3 Duran varlık yatırımları nedeniyle nakit çıkışları	118.640.539		42.926.884	
4 Ödenen vergi ve benzerleri	3.755.603		4.507.925	
5 Ödenen temettüleri	7.686.802		6.285.454	
6 Menkul kıymetlerdeki artış	-		40.247.097	
7 Diğer dönen varlıklardaki artış	4.666.823		4.075.579	
<b>D- DÖNEM SONU NAKİT MEVCUDU</b>	<b>30.692.377</b>		<b>5.049.480</b>	
<b>E- NAKİT ARTIŞI (AZALIŞI)</b>	<b>25.642.897</b>		<b>-31.007.736</b>	

**Koç Holding Anonim Şirketi'nin  
31 Aralık 2001 ve 2002 Hesap Dönemleri  
Kâr Dağıtım Tabloları (Birim-Milyon TL)**

	<b>Cari Dönem 31.12.2001</b>	<b>Önceki Dönem 31.12.2000</b>
<b>DÖNEM KÂRININ DAĞITIMI</b>		
Dönem Kârı	54.960.686	49.009.818
Ödenecek Vergiler	-153.897	-5.556.219
Birinci Tertip Yasal Yedek Akçe	-2.736.915	-2.172.680
Geçmiş Yıl Zararı	-68.491	
<b>NET DAĞITILABİLİR DÖNEM KÂRI</b>	<b>52.001.383</b>	<b>41.280.919</b>
Ortaklara Temettü	-10.400.277	-21.000.000
Ana Sözleşme Uyarınca Genel Kurul'ca Takdir Edilen: Koç Holding Emekli ve Yardım Sandığı Vakfı Payı	-327.346	-139.865
İntifa Senedi Sahiplerine Tahsis Olunan Kâr Payı	-1.407.674	-1.142.274
<b>OLAĞANÜSTÜ YEDEK</b>	<b>39.866.086</b>	<b>18.998.780</b>
Hisse Başına Kâr ve Hisse Başına Kâr Payı Bilgisi Bin TL Olarak Değil, Tam TL Olarak Belirlenmiştir.		
<b>HİSSE BAŞINA KÂR (TL/%)</b>		
2001 Net Dönem Kârından Pay Alan 101.578.003.000 Hisse	<b>512/51</b>	
2000 Net Dönem Kârından Pay Alan 64.102.200.000 Hisse		<b>644/64</b>
<b>HİSSE BAŞINA KÂR PAYI (TL/%)</b>		
Hisse Senedi Sahiplerine:		
2001 Kârından Pay Alan 101.578.003.000 Hisse	<b>102/10</b>	<b>327/33</b>
2000 Kârından Pay Alan 64.102.200.000 Hisse		
100 Adet İntifa Senedi Sahiplerine:	<b>14.076.740.000/-</b>	<b>11.422.742.700/-</b>

**Özet  
Tablolar**



Koç Holding Anonim Şirketi'nin 31 Aralık 2001 ve 2000

	31 ARALIK 2001	31 ARALIK 2000
<b>AKTİF (VARLIKLAR)</b>		
<b>DÖNEN VARLIKLAR</b>	<b>45.591.653</b>	<b>55.529.030</b>
Hazır Değerler	30.692.377	5.049.480
Menkul Kıymetler	-	40.247.097
Kısa Vadeli Ticari Alacaklar	3.354.873	-
Diğer Kısa Vadeli Alacaklar	8.045.313	5.791.989
Diğer Dönen Varlıklar	3.499.090	4.440.464
<b>DURAN VARLIKLAR</b>	<b>477.723.134</b>	<b>187.278.220</b>
Uzun Vadeli Ticari Alacaklar	5.778	5.778
Uzun Vadeli Alacak Senetleri	595.668	-
Finansal Duran Varlıklar	382.338.442	172.475.869
<b>Maddi Duran Varlıklar</b>	<b>86.646.742</b>	<b>14.632.446</b>
Binalar, Arsa ve Tesisler	74.131.884	8.638.241
Yerüstü ve Yeraltı Düzenleri	2.366.480	-
Taahhüt Araç ve Gereçleri	35.487.186	12.309.149
Döşeme Demirbaşlar	2.311.981	1.524.115
Birikmiş Amortisman	-27.650.789	-10.382.251
Yapılmakta olan Yatırımlar	-	1.098.711
Verilen Sipariş Avansları	-	1.444.481
<b>Maddi Olmayan Duran Varlıklar</b>	<b>8.136.504</b>	<b>164.127</b>
Haklar	634.144	-
Diğer Maddi Olmayan Duran Varlıklar	7.502.360	164.127
<b>AKTİF (VARLIKLAR) TOPLAMI</b>	<b>523.314.787</b>	<b>242.807.250</b>

Tarihli Özet Bilançoları (Birim-Milyon TL)

	31 ARALIK 2001	31 ARALIK 2000
<b>PASİF (KAYNAKLAR)</b>		
<b>KISA VADELİ BORÇLAR</b>	<b>27.505.923</b>	<b>14.191.291</b>
Finansal Borçlar	19.246.050	-
Ticari Borçlar	1.442.905	3.629.154
Diğer Kısa Vadeli Borçlar	6.253.686	3.120.697
Borç ve Gider Karşılıkları	563.282	7.441.440
<b>UZUN VADELİ BORÇLAR</b>	<b>41.356.775</b>	<b>615.177</b>
Finansal Borçlar	40.368.267	-
Borç ve Gider Karşılıkları	988.508	615.177
<b>ÖZSERMAYE</b>	<b>454.452.089</b>	<b>228.000.782</b>
Sermaye	101.578.003	64.102.200
Emisyon Primi	31.847	31.847
Yeniden Değerleme Değer Artışı	148.303.123	32.514.576
Duran Varlık Değer Artışı	47.856.801	3.442.201
İştiraklerde Değer Artışı	81.175.045	15.170.815
İştirak Gayrimenkul ve Hisse Satış	-	-
Karları Fonu	14.937.913	12.012.867
İştiraklerden Gelen Fev. İhtiyat	4.333.364	1.888.693
<b>Yedekler</b>	<b>149.800.818</b>	<b>87.898.560</b>
Yasal Yedekler	11.898.656	5.329.292
Olağanüstü Yedekler	114.770.152	74.509.823
Maliyet Artışları Fonu	23.132.010	2.900.222
Maddi Duran Varlık Yenileme Karş.	-	543.363
Sermayeye Eklenecek Hisse Sat. Kâr.	-	4.615.860
<b>Net Dönem Kârı</b>	<b>54.806.789</b>	<b>43.453.599</b>
Net Dönem Kârı	48.628.735	43.453.599
Füzyon Net Kârı	6.178.054	-
<b>Geçmiş Yıllar Zararları</b>	<b>-68.491</b>	<b>-</b>
<b>PASİF (KAYNAKLAR) TOPLAMI</b>	<b>523.314.787</b>	<b>242.807.250</b>

## Koç Holding A.Ş.'nin 1 Ocak - 31 Aralık 2001 ve 2000 Hesap Dönemleri Özet Gelir Tabloları (Birim-Milyon TL)

	2001	2000
BRÜT SATIŞLAR	16.073.401	11.775.778
FAALİYET GİDERLERİ	-30.076.523	-17.487.013
DIĞER FAALİYETLERDEN GELİRLER VE KÂRLAR	64.539.719	52.733.141
FİNANSMAN GİDERLERİ	-714.724	-
OLAĞANÜSTÜ GELİRLER VE KÂRLAR	2.248.723	1.999.246
OLAĞANÜSTÜ GİDERLER VE ZARARLAR	-3.287.964	-11.334
FAALİYET DÖNEM KÂRI	48.782.632	49.009.818
ÖDENECEK VERGİ VE DIĞER YASAL YÜKÜMLÜLÜKLER	-153.897	-5.556.219
	<b>48.628.735</b>	<b>43.453.599</b>
FÜZYON NET KÂRI	6.178.054	-
<b>NET DÖNEM KÂRI</b>	<b>54.806.789</b>	<b>43.453.599</b>

## Koç Topluluğu Web Sayfaları

Vehbi Koç [www.vehbikoc.gen.tr](http://www.vehbikoc.gen.tr)

### KOÇ TOPLULUĞU ŞİRKETLERİ

Agro Market Elektronik Hizm.	<a href="http://www.kotonline.com">www.kotonline.com</a>
Apple Bilkom	<a href="http://www.bilkom.com.tr">www.bilkom.com.tr</a>
Arçelik	<a href="http://www.arcelik.com.tr">www.arcelik.com.tr</a>
Artesis	<a href="http://www.artesis.com">www.artesis.com</a>
Aygaz	<a href="http://www.aygaz.com.tr">www.aygaz.com.tr</a>
Beko Elektronik	<a href="http://www.bekoelektronik.com.tr">www.bekoelektronik.com.tr</a>
Beko Espana	<a href="http://www.beko.es">www.beko.es</a>
Beko France	<a href="http://www.beko.fr">www.beko.fr</a>
Beko Polska	<a href="http://www.qdnet.pl/beko">www.qdnet.pl/beko</a>
Beko Ticaret	<a href="http://www.beko.com.tr">www.beko.com.tr</a>
Beko UK	<a href="http://www.beko.co.uk">www.beko.co.uk</a>
Beldeyama	<a href="http://www.beldeyama.com.tr">www.beldeyama.com.tr</a>
Biletix	<a href="http://www.biletix.com.tr">www.biletix.com.tr</a>
Birleşik Oksijen	<a href="http://www.bos.com.tr">www.bos.com.tr</a>
Birmot	<a href="http://www.birmot.com.tr">www.birmot.com.tr</a>
Demir Export	<a href="http://www.demirexport-as.com.tr">www.demirexport-as.com.tr</a>
Divan Otel	<a href="http://www.divanotel.com.tr">www.divanotel.com.tr</a>
Divan Üretim	<a href="http://www.divanpastaneleri.com.tr">www.divanpastaneleri.com.tr</a>
Döktaş	<a href="http://www.doktas.com.tr">www.doktas.com.tr</a>
Düzey	<a href="http://www.duzey.com.tr">www.duzey.com.tr</a>
Ford Otosan	<a href="http://www.ford.com.tr">www.ford.com.tr</a>
Garanti Balfour Beatty	<a href="http://www.garantibalfourbeatty.com.tr">www.garantibalfourbeatty.com.tr</a>
GVZ	<a href="http://www.gvz.com.tr">www.gvz.com.tr</a>
I.d.e.a	<a href="http://www.idea.com.tr">www.idea.com.tr</a>
Internet Rezervasyon Sistemleri	<a href="http://www.bookinturkey.com">www.bookinturkey.com</a>
İstanbul Fruehauf	<a href="http://www.ist-fruehauf.com.tr">www.ist-fruehauf.com.tr</a>
Izocam	<a href="http://www.izocam.com.tr">www.izocam.com.tr</a>
Kangurum/Sanal Merkez	<a href="http://www.kangurum.com.tr">www.kangurum.com.tr</a>
Kav Danışmanlık	<a href="http://www.kav.com.tr">www.kav.com.tr</a>
Koç Allianz Hayat	<a href="http://www.koçallianzhayat.com.tr">www.koçallianzhayat.com.tr</a>
Koç Allianz Sigorta	<a href="http://www.koçallianz.com.tr">www.koçallianz.com.tr</a>
Koç Bryce	<a href="http://www.koçbryce.com.tr">www.koçbryce.com.tr</a>
Koç Fiat Kredi	<a href="http://www.koçfiatkredi.com.tr">www.koçfiatkredi.com.tr</a>
Koç Holding	<a href="http://www.koc.com.tr">www.koc.com.tr</a>
Koç.net	<a href="http://www.koc.net">www.koc.net</a>
Koç Yapı	<a href="http://www.kobiline.com">www.kobiline.com</a>
Koç Yatırım Menkul Değerler	<a href="http://www.koçyapi.com.tr">www.koçyapi.com.tr</a>
Koçbank	<a href="http://www.koçyatirim.com.tr">www.koçyatirim.com.tr</a>
Koçbank Azerbaycan	<a href="http://www.koçbank.com.tr">www.koçbank.com.tr</a>
Koçbank Netherland	<a href="http://www.koçbank.com.az">www.koçbank.com.az</a>
KoçFinans	<a href="http://www.koçbank.nl">www.koçbank.nl</a>
KoçFinans/Akıllıkart	<a href="http://www.koçfinans.com.tr">www.koçfinans.com.tr</a>
KoçLease	<a href="http://www.akillikart.com.tr">www.akillikart.com.tr</a>
KoçSistem	<a href="http://www.koçlease.com.tr">www.koçlease.com.tr</a>
Koçtaş	<a href="http://www.koçsistem.com.tr">www.koçsistem.com.tr</a>
Mako	<a href="http://www.koçtas.com.tr">www.koçtas.com.tr</a>
	<a href="http://www.mako.com.tr">www.mako.com.tr</a>

Maret	<a href="http://www.maret.com.tr">www.maret.com.tr</a>
Marmaris Altinyunus (Mares)	<a href="http://www.mares.com.tr">www.mares.com.tr</a>
Matay	<a href="http://www.matay.com.tr">www.matay.com.tr</a>
Migros	<a href="http://www.migros.com.tr">www.migros.com.tr</a>
Mogaz	<a href="http://www.mogaz.com.tr">www.mogaz.com.tr</a>
New Holland Trakmak	<a href="http://www.trakmak.com.tr">www.trakmak.com.tr</a>
Otokar	<a href="http://www.otokar.com.tr">www.otokar.com.tr</a>
Otokoç	<a href="http://www.otokoc.com.tr">www.otokoc.com.tr</a>
Otomotiv Lastikleri	<a href="http://www.fulda.com.tr">www.fulda.com.tr</a>
Otoyol Pazarlama	<a href="http://www.opaz.com.tr">www.opaz.com.tr</a>
Otoyol Sanayi	<a href="http://www.otoyol.com.tr">www.otoyol.com.tr</a>
Pastavilla	<a href="http://www.pastavilla.com.tr">www.pastavilla.com.tr</a>
Promena	<a href="http://www.promena.net">www.promena.net</a>
Ram	<a href="http://www.ram.com.tr">www.ram.com.tr</a>
Ramstore/Ramenka	<a href="http://www.ramstore.ru">www.ramstore.ru</a>
RMK Marine	<a href="http://www.rmkmarine.com.tr">www.rmkmarine.com.tr</a>
Sachs Beldeşan	<a href="http://www.sachsbeldes.com.tr">www.sachsbeldes.com.tr</a>
Sek Süt	<a href="http://www.seksut.com.tr">www.seksut.com.tr</a>
Setair	<a href="http://www.setair.com.tr">www.setair.com.tr</a>
Set Oto Avis	<a href="http://www.avis.com.tr">www.avis.com.tr</a>
Setur	<a href="http://www.setur.com.tr">www.setur.com.tr</a>
Setur Marinaları	<a href="http://www.seturmarinas.com">www.seturmarinas.com</a>
Sherbrook	<a href="http://www.sherbrook.co.uk">www.sherbrook.co.uk</a>
Tat	<a href="http://www.tat.com.tr">www.tat.com.tr</a>
Tekersan	<a href="http://www.tekersan.com.tr">www.tekersan.com.tr</a>
Tek-İz	<a href="http://www.tekiz.com.tr">www.tekiz.com.tr</a>
TNT Lojistik	<a href="http://www.tntturkey.com">www.tntturkey.com</a>
Tofaş	<a href="http://www.tofas.com.tr">www.tofas.com.tr</a>
Türk Demir Döküm	<a href="http://www.demirdokum.com.tr">www.demirdokum.com.tr</a>
Türk Traktör	<a href="http://www.turktraktor.com.tr">www.turktraktor.com.tr</a>
Tütaş (Talya Otel)	<a href="http://www.talya.com.tr">www.talya.com.tr</a>
Ultra TV	<a href="http://www.ultratv.net">www.ultratv.net</a>
Zinerji	<a href="http://www.zinerji.com.tr">www.zinerji.com.tr</a>

### VEHBI KOÇ VAKFI KURULUŞLARI

AKMED Suna&İnan Kıraç Akdeniz Medeniyetleri Araştırma Enstitüsü	<a href="http://www.akmed.org.tr">www.akmed.org.tr</a>
Amerikan Hastanesi	<a href="http://www.amerikanhastanesi.com.tr">www.amerikanhastanesi.com.tr</a>
Koç İlköğretim Okulu ve Lisesi	<a href="http://www.koçschool.k.12.tr">www.koçschool.k.12.tr</a>
Koç Üniversitesi	<a href="http://www.ku.edu.tr">www.ku.edu.tr</a>
Rahmi M. Koç Müzesi	<a href="http://www.rmk-museum.org.tr">www.rmk-museum.org.tr</a>
Sadberk Hanım Müzesi	<a href="http://www.sadberkhanimmuzesi.org.tr">www.sadberkhanimmuzesi.org.tr</a>
Suna&İnan Kıraç Kaleiçi Müzesi	<a href="http://www.kaleicimuzesi.com">www.kaleicimuzesi.com</a>