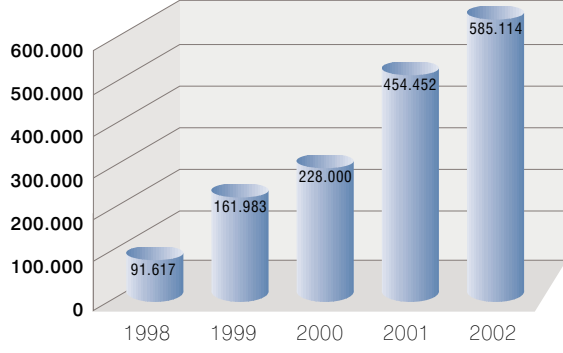
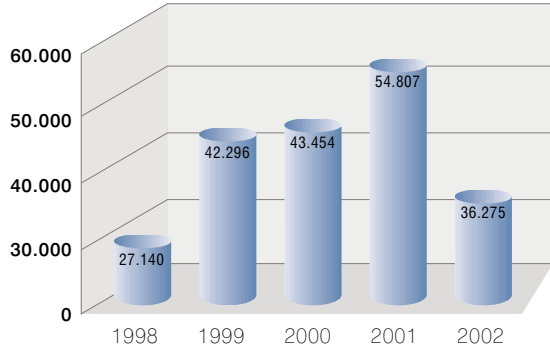


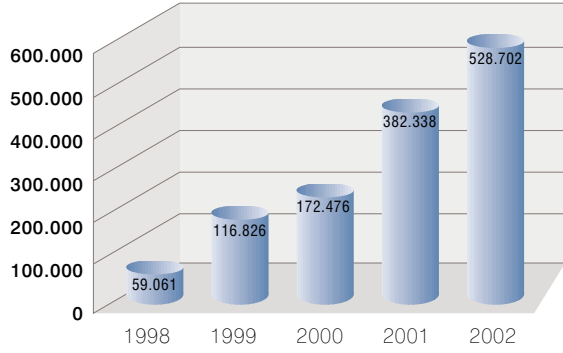
ÖZSERMAYE (Milyar TL)



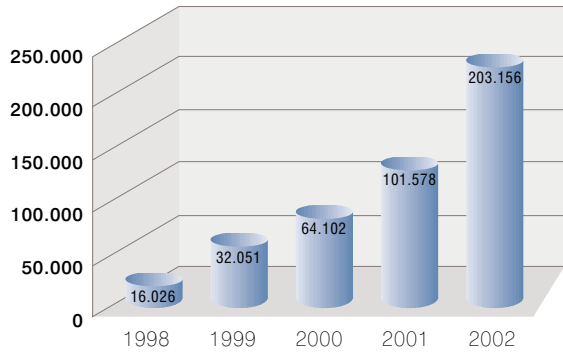
NET KÂR (Milyar TL)



İŞTİRAKLER TUTARI (Milyar TL)



ÇIKARILMIŞ SERMAYE (Milyar TL)



Koç Holding'in son beş yıllık
Özsermaye, Net Kâr,
İştirakler Tutarı ve
Çıkarılmış Sermaye kıyaslaması:



**MALİ
GÖSTERGELER**

Koç Holding Anonim Şirketi Bilanço, Gelir Tablosu ve Temettü Dağıtım Teklifi

Sayın Ortaklarımız,

İlişkide sunduğumuz 2002 yılı mali tablolarımız ve dipnotlarında yer alan hususları aşağıda özetle bilgilerinize sunuyoruz.

Esas Sözleşme Değişiklikleri ve Sermaye Artırımları

02.04.2002 tarihli Olağan Genel Kurulumuzca esas sözleşmemizin 4. maddesinin değiştirilmesi kabul edildi.

Yönetim Kurulu'nun 02.04.2002 tarihli kararı ile 101.578.003 milyon TL olan çıkarılmış sermayemiz;

47.851.832	milyon TL	Maddi Duran Varlık Yeniden Değerleme Fonundan,
9.678.581	milyon TL	Maliyet Artış Fonundan,
33.647.313	milyon TL	Kurumlar Vergisi Kanunu'nun 28/A maddesi gereğince İştirak Hissesi Satış Kârından,
10.400.277	milyon TL	Olağan Genel Kurul Kararı gereğince 2001 yılı kâr payının sermayeye eklenmesi ile,

tamamı iç kaynaklardan karşılanmak suretiyle % 100 oranında artırdı. Bu artışla çıkarılmış sermayemiz 203.156.006 milyon TL oldu.

Sermaye Yapısı, Hisse Fiyatları, Ödenen Temettüler ve Finansal Rasyolar

Şirketimiz sermayesinde Temel Ticaret ve Yatırım A.Ş. % 36.06 oranında 73.254.252.438 paya sahiptir. Son üç yılda dağıtılan temettü tutarları ile çıkarılmış sermayeye oranları şöyledir:

	Temettü Tutarı Milyon TL	Çıkarılmış Sermayeye Oranı %
1999	4.807.665	15
2000	21.000.000	32.7
2001	10.400.277	10.3

Başlıca finansal rasyolarımız şöyledir:

	2002	2001
Cari Oran	0.22	1.66
Özkaynak nispeti	85.9	86.8
Net Kâr/Özsermaye	6.61	13.71

İMKB'de işlem görmekte olan şirketimizin 1.000 TL'lik hisse senedinin borsa değeri 2002 yılı sonunda 17.250 TL'dir. Buna göre toplam piyasa değeri 3.504.441 milyar TL (yıl sonu kuruna göre 2.144 milyon dolardır.)

İştiraklerimizin kayıtlı değeri 528.702 milyar TL olup, bu tutarın 229.420 milyar TL'lik kısmı İMKB'de işlem gören şirketlere aittir. İMKB'de işlem gören söz konusu şirketlerin Koç Holding A.Ş. hissesine

isabet eden borsa rayıçları 1.858.510 milyar TL'dir.

Bilanço ve Gelir Tablosu

Bilanço ve gelir tablosu ile bunlara ilişkin dipnotlar önceki yılla mukayeseli olarak bilgilerinize sunulmakla beraber, bilanço ve gelir tablolarının önemli kalemlerine ilişkin açıklamalar aşağıya alınmıştır.

Bilançomuzda % 78 pay tutan iştiraklerimizin kayıtlı değeri 528.702 milyar TL'dir. Önceki yıla göre iştiraklerimizde % 38 oranında 146.364 milyar TL artış olmuştur.

İştiraklerimizdeki değişikliği şöyle özetlemek mümkündür:

46.005 Milyar TL	Fondan bedelsiz hisseler,
16.747 Milyar TL	Kârdan bedelsiz hisseler,
70.401 Milyar TL	Nakit sermaye artışları,
17.178 Milyar TL	Yeni iştirak,
(2.820) Milyar TL	İştirakler değer düşüklüğü karşılığı
(1.147) Milyar TL	İştirak satışları,

146.364 Milyar TL iştiraklerde artış olmuştur.

Maddi duran varlıklarımız 42.189 milyar lira artışla 128.836 milyar TL'ye çıkmıştır.

Özkaynaklarımız % 29 artarak 585.114 milyar TL'ye çıkmış olup kullanılan paranın % 86'sı özkaynaklarla finanse edilmektedir.

Özkaynaklar içinde sermayeye ilave edilecek fonlarda yer almakta olan 1.026 milyar TL Gayrimenkul Satış Kârları yapılacak ilk sermaye artışında sermayeye eklenecektir.

Gelir tablomuzu aşağıdaki şekilde özetleyebiliriz:

- İştiraklerimizden elde edilen temettü gelirleri önceki yıldan % 1 fazlasıyla 52.451 milyar TL'dir.
- Nakit imkânlarımızın azalması sebebiyle faiz ve kur gelirlerimiz önceki yıldan 6.893 milyar TL noksanı ile 3.652 milyar TL olmuştur.
- Hizmet gelirlerimiz % 95 artışla 31.363 milyar TL'dir.
- 8.352 milyar TL diğer gelirler, kira gelirleri ve iştirak hisseleri satış kârından oluşmaktadır.
- Genel yönetim giderlerimiz 35.840 milyar TL (2001 yılı 22.562 milyar TL), sabit kıymetlerimiz için ayrılan amortismanlar 9.716 milyar TL (2001 yılı 7.140 milyar TL)'dir.
- 2002 yılında kullanılmış olan kredilerle ilgili olarak 10.937 milyar TL finansman gideri tahakkuk etmiştir.

Vergi öncesi kârımız 36.378 milyar TL olarak gerçekleşmiştir. Bu tutardan ödenecek vergi ve fon payı olarak 103 milyar TL indirildiğinde dönem net kârımız 36.275 milyar TL'dir.

Temettü Dağıtım Teklifi :

Sayın Ortaklarımız,

Yukarıda ana hatları ile özetlediğimiz bilanço ve gelir tablosuna göre ortaya çıkan 36.275.204.632.050 TL net kârın Türk Ticaret Kanunu ve Sermaye Piyasası mevzuatı ile Esas Sözleşmemiz hükümlerine göre aşağıdaki şekilde dağıtımını takdirlerinize sunuyoruz.

1.813.760.231.603 TL	% 5 kanuni ihtiyat,
6.892.288.881.000 TL	Hissedarlara birinci temettü,
150.211.398.185 TL	Esas mukavelemizin 32/c maddesine göre Emekli ve Yardım Sandığı Vakfı'na (%1 olarak ve yıl içinde ödenen kesenekler indirildikten sonra),
729.109.000.000 TL	Esas mukavelemizin 32/d maddesine göre intifa senedi sahiplerine,
26.689.835.121.262 TL	'nin fevkalade ihtiyat olarak ayrılmasını teklif ediyoruz.

2003 yılı nakit akışı dikkate alınarak SPK mevzuatına göre ayrılması mecburi olan 6.892.288.881.000 TL birinci temettünün nakit olarak dağıtılmayarak sermayeye eklenmek suretiyle ortaklarımıza kârdan bedelsiz hisse olarak verilmesinin Genel Kurul'a teklifini öngörüyoruz.

İdare Meclisimiz kayıtlı sermaye dahilinde alacağı sermaye artırım kararında kârdan sermayeye eklenecek tutarı da dikkate alarak toplam bedelsiz sermaye artış miktarını belirleyecektir. Sermaye artırım için gerekli izinlerin alınmasına müteakip bedelsiz hisse senetleri ortaklara dağıtılacaktır.

Genel Kurulumuza katılmak suretiyle gösterdiğiniz ilgiye teşekkür eder, saygılar sunarız.

Yönetim Kurulu Başkanı
Rahmi M. Koç



Denetçi Raporu

Koç Holding A.Ş Genel Kurulu'na Ortaklığın Unvanı
Merkezi
Sermayesi

: Koç Holding A.Ş
: İstanbul
: 203.156.006.000.000.-TL
(Tamamı ödenmiş)
: Ticari, sınai, zirai ve mali maksatlarla kurulmuş ve kurulacak şirketlere iştirak etmek.

Faaliyet Konusu

Denetçinin Adı, Görev Süresi ve Ortak Olup Olmadığı

: Nevzat Tüfekçioğlu, 02.04.2002 tarihinden, 2002 yılı hesaplarını inceleme amacıyla toplanacak Olağan Genel Kurul'a kadar. Şirket ortağı değildir.

Katılan Yönetim Kurulu Toplantıları Sayısı

: 2002 yılında 3 defa Yönetim Kurulu toplantısına iştirak edilmiştir.

Ortaklık Hesapları, Defter ve Belgeleri üzerinde yapılan incelemenin kapsamı, hangi tarihlerde inceleme yapıldığı ve varılan sonuç

: Ortaklık hesapları, defter ve belgeleri usulüne uygun şekilde üç ayda bir defa denetlenmiş, işletmenin mahiyet ve önemine göre tutulması zorunlu defter ve dosyaların tutulduğu, defterlerin tutulmasında ortaklığın hesap tarz ve usullerine, Ana Sözleşmesi ile Türk ticaret Kanunu hükümlerine uyulduğu tespit edilmiştir.

Türk Ticaret Kanununun 353'üncü maddesinin 1'inci fıkrasının 3 numaralı bendi gereğince ortaklık veznesinde yapılan sayımların sayısı ve sonuçları

: Türk Ticaret Kanunu'nun 353'üncü maddesinin 1'inci fıkrasının 3 numaralı bendi gereğince, 2002 yılı zarfında şirket veznesi 3 kere denetlenmiş ve kasa defteri ile mutabık bulunduğu görülmüştür.

Türk Ticaret Kanunu'nun 353'üncü maddesinin 1'inci fıkrasının 4 numaralı bendi gereğince yapılan inceleme tarihleri ve sonuçları

: Türk Ticaret Kanunu'nun 353'üncü maddesinin 1'inci fıkrasının 4 numaralı bendi gereğince her ay sonunda gerekli inceleme yapılmış ve kayıtlara uygun olarak teminatlarla kıymetli evrakın mevcudiyeti saptanmıştır.

İntikal Eden Şikâyet ve Yolsuzluklar ve Bunlar Hakkında Yapılan İşlemler

: Görev sürem boyunca herhangi bir şikâyet veya yolsuzluk bildirimini intikal etmemiştir.

Koç Holding Anonim Şirketi'nin 1.1.2002-31.12.2002 dönemi hesap ve işlemlerini Türk Ticaret Kanunu, ortaklığın Esas Sözleşmesi ve diğer mevzuat ile genel kabul görmüş muhasebe ilke ve standartlarına göre incelemiş bulunmaktayım.

Görüşümüze göre içeriğini benimsediğimiz ekli 31.12.2002 tarihi itibarıyla düzenlenmiş bilanço ortaklığın anılan tarihteki mali durumunu 1.1.2002-31.12.2002 dönemine ait gelir tablosu anılan döneme ait faaliyet sonuçlarını gerçeğe uygun ve doğru olarak yansıtmakta; kârın dağıtım önerisi yasalara ve Ortaklık Esas Sözleşmesi'ne uygun bulunmaktadır.

Bilançonun ve gelir tablosunun onaylanmasını ve Yönetim Kurulu'nun aklanmasını oylarınıza arz ederim.

Nevzat Tüfekçioğlu

Denetçi



**Koç Holding Anonim Şirketi'nin
1 Ocak - 31 Aralık 2002
Hesap Dönemine Ait
Bağımsız Denetim Raporu**

1. Koç Holding Anonim Şirketi'nin 31 Aralık 2002 tarihi itibarıyla düzenlenmiş bilançosunu ve bu tarihte sona eren hesap dönemine ait gelir tablosunu incelemiş bulunuyoruz. İncelememiz, Sermaye Piyasası Kurulu ("SPK") tarafından yayımlanmış genel kabul görmüş denetim ilke, esas ve standartlarına uygun olarak yapılmış ve dolayısıyla hesap ve işlemlerle ilgili olarak muhasebe kayıtlarının kontrolü ile gerekli gördüğümüz diğer denetim yöntem ve tekniklerini içermiştir.

2. Görüşümüze göre, söz konusu mali tablolar, tüm önemli taraflarıyla, Koç Holding Anonim Şirketi'nin 31 Aralık 2002 tarihindeki gerçek mali durumunu ve bu tarihte sona eren hesap dönemine ait gerçek faaliyet sonucunu, bir önceki hesap dönemi ile tutarlı bir şekilde uygulanan SPK tarafından yayımlanmış genel kabul görmüş muhasebe ilkelerine (bakınız bilanço dipnotu 11) uygun olarak doğru bir biçimde yansıtmaktadır.

Başaran Nas Serbest Muhasebeci
Mali Müşavirlik Anonim Şirketi
A Member of
PricewaterhouseCoopers



Cansen Başaran Symes, SMMM
Sorumlu ortak, Başdenetçi
İstanbul, 28 Şubat 2003

Koç Holding Anonim Şirketi'nin 31 Aralık 2002 ve 2001

	31 ARALIK 2002	31 ARALIK 2001
AKTİF (VARLIKLAR)		
DÖNEN VARLIKLAR	17.343.087	45.591.653
Hazır Değerler	1.351.990	30.692.377
Kasa	650	1.429
Bankalar	1.351.340	30.690.948
Kısa Vadeli Ticari Alacaklar	2.546.169	3.354.873
Alicılar	1.649.619	699.068
Alacak Senetleri	151.784	1.932.965
Diğer Kısa Vadeli Ticari Alacaklar	-	2.550
Alacak Senetleri Reeskontu	-336	-24.811
Şüpheli Alacaklar	2.530.897	2.955.414
Şüpheli Alacak Karşılığı	-1.785.795	-2.210.313
Diğer Kısa Vadeli Alacaklar	11.276.664	8.045.313
Ortaklardan Alacaklar	41.572	2.459
İştiraklerden Alacaklar	7.818.504	2.949.225
Bağlı Ortaklıklardan Alacaklar	3.414.350	5.081.300
Kısa Vadeli Diğer Alacaklar	2.238	12.329
Diğer Dönen Varlıklar	2.168.264	3.499.090
DURAN VARLIKLAR	663.806.206	477.723.134
Uzun Vadeli Ticari Alacaklar	7.507	5.778
Verilen Depozito ve Teminatlar	7.507	5.778
Uzun Vadeli Alacak Senetleri	-	595.668
Uzun vadeli Alacak Senetleri	-	598.547
Uzun vadeli Alacak Senetleri Reeskontu	-	-2.879
Uzun vadeli Şüpheli Ticari Alacaklar	1.405	5.892
Uzun vadeli Şüpheli Tic.Alac. Karş.	-1.405	-5.892
Finansal Duran Varlıklar	528.702.002	382.338.442
İştirakler	477.903.658	333.346.773
İştiraklere Sermaye Taahhüdü	-33.339.026	-24.983.856
İştirakler Değer Düşüklüğü Karşılığı	-2.820.000	-
Bağlı Ortaklıklar	86.957.370	73.975.525
Maddi Duran Varlıklar	128.835.830	86.646.742
Arsalar	404.636	411.374
Yerüstü ve Yeraltı Düzenleri	3.076.690	2.366.480
Binalar ve Tesisler	114.707.898	73.720.510
Taahhüt Araç ve Gereçleri	56.407.860	35.487.186
Döşeme ve Demirbaşlar	3.578.025	2.311.981
Birikmiş Amortismanlar	-49.339.279	-27.650.789
Maddi Olmayan Duran Varlıklar	6.260.867	8.136.504
Haklar	506.856	634.144
Diğer Maddi Olmayan Duran Varlıklar	5.754.011	7.502.360
AKTİF (VARLIKLAR) TOPLAMI	681.149.293	523.314.787

Tarihli Ayrıntılı Bilançoları (Birim - Milyon TL)

	31 ARALIK 2002	31 ARALIK 2001
PASİF (KAYNAKLAR)		
KISA VADELİ BORÇLAR	78.776.794	27.505.923
Finansal Borçlar	46.117.974	19.246.050
Banka Kredileri	46.117.974	19.246.050
Ticari Borçlar	3.827.530	1.442.905
Satıcılar	3.827.530	1.442.905
Diğer Kısa Vadeli Borçlar	28.337.714	6.253.686
Ortaklara Borçlar	1.809.313	799.132
İştiraklere Borçlar	21.392.577	-
Ödenecek Vergi, Harç ve Diğer Kesintiler	2.675.253	2.906.429
Kısa Vadeli Diğer Borçlar	2.460.571	2.548.125
Borç ve Gider Karşılıkları	493.576	563.282
Vergi Karşılıkları	102.955	153.897
Diğer Borç ve Gider Karşılıkları	390.621	409.385
UZUN VADELİ BORÇLAR	17.258.381	41.356.775
Finansal Borçlar	16.019.450	40.368.267
Banka Kredileri	16.019.450	40.368.267
Borç ve Gider Karşılıkları	1.238.931	988.508
Kıdem Tazminatı Karşılıkları	1.238.931	988.508
ÖZSERMAYE	585.114.118	454.452.089
Sermaye	203.156.006	101.578.003
Emisyon Primi	31.847	31.847
Yeniden Değerleme Değer Artışı	149.673.547	148.303.123
Duran Varlıklardaki Değer Artışı	50.645.555	47.856.801
İştiraklerdeki Değer Artışı	66.862.005	81.175.045
İştirak Gayr. Menk. ve İşt. His. Sat. Kârları Fonu	27.844.012	14.937.913
İştiraklerden Gelen Fevkalade İhtiyat	4.321.975	4.333.364
Yedekler	195.977.513	149.800.818
Yasal Yedekler	14.635.571	11.898.656
Olağanüstü Yedekler	154.636.238	114.770.152
Maliyet Artışları Fonu	25.679.771	23.132.010
Sermayeye Eklenecek G.Menkul Satış Kârları	1.025.933	-
Net Dönem Kârı	36.275.205	54.806.789
Net Dönem Kârı	36.275.205	48.628.735
Füzyon Net Kârı	-	6.178.054
Geçmiş Yıllar Zararları	-	-68.491
PASİF (KAYNAKLAR) TOPLAMI	681.149.293	523.314.787

Koç Holding Anonim Şirketi

1 Ocak - 31 Aralık 2002 ve 2001

Hesap Dönemlerine Ait

Ayrıntılı Bilanço Dipnotları

(Tutarlar aksi belirtilmedikçe milyon TL olarak belirtilmiştir.)

1. İşletmenin Fiili Faaliyet Konusu:

Koç Holding A.Ş. ("Şirket")'in fiili faaliyeti konusu her nevi ticari, sınai, zirai ve mali maksatlarla kurulmuş veya kurulacak anonim ve limited, yerli ve yabancı şirketlerin sermayelerine ve idarelerine iştirak etmek, aracılık ve menkul kıymet portföyü işletmek amacı gütmeksizin, her nevi hisse senetlerini satın almak, satmak, başka hisselerle değiştirmek, iştiraklerini artırmak, azaltmak veya sona erdirmektir.

2. Sermayenin %10 ve Daha Fazlasına Sahip Ortaklar:

Ticaret Ünvanı	31 Aralık 2002		31 Aralık 2001	
	Pay Oranı (%)	Pay Tutarı	Pay Oranı (%)	Pay Tutarı
Temel Ticaret ve Yatırım A.Ş.	36,06	73.254.252	36,06	36.627.126

3. Sermayeyi Temsil Eden Hisse Senetlerine Tanınan İmtiyazlar:

İmtiyazlı hisse senetleri ve ana sözleşme ile bu hisse senetlerine tanınan imtiyazlar aşağıdaki gibidir:

İmtiyazlı Pay Grubu	İmtiyazın Niteliği
A Grubu	1. Ana sözleşmenin 11. maddesi uyarınca B grubundan kullanılmayan rüçhan hakları A grubu hisse sahiplerine intikal eder. 2. Ana sözleşmenin 25. maddesi uyarınca (esas mukavele değişiklikleri için yapılan toplantılar hariç olmak üzere), A grubu hisseler Genel Kurul toplantılarında sahip oldukları her pay için iki oy hakkına sahiptirler.

4. Kayıtlı Sermayeli Ortaklıklarda Kayıtlı Sermaye Tutarı:

Kayıtlı sermaye tavanı 250.000.000 (2001: 250.000.000)'dir.

5. Yıl İçinde Yapılan Sermaye Artırımları ve Kaynakları:

2002 yılı içerisinde yapılan sermaye artırım ve kaynakları aşağıdaki gibidir:

Artırım Tarihi	Artırım Tutarı	YDDAF	Kârdan Bedelsiz	İştirak Satış Kârı	Maliyet Artış Fonu
02.04.2002	101.578.003	47.851.832	10.400.277	33.647.313	9.678.581

2001 yılı içerisindeki artışların detayları aşağıdaki gibidir.

Artırım Tarihi	Artırım Tutarı	YDDAF	İştiraklerin YDDAF	İştirak Satış Kârı	Maliyet Artış Fonu
20.03.2001	21.367.400	424.809	14.589.780	4.615.860	1.736.951
12.07.2001	16.108.403 (*)				

* Şirket'in 9 Temmuz 2001 tarihinde yapılan Olağanüstü Genel Kurul toplantısında alınan karar gereği Koç Grubu'na bağlı 17 adet otomotiv ticareti şirketinin füzyonu dolayısıyla sermayeye ilave edilen tutar.

6. Yıl İçinde İhraç Edilen Hisse Senedi Dışındaki Menkul Kıymetler:

Yoktur. (2001: Yoktur.)

7. Yıl İçinde İfta Edilen Borçlanmayı Temsil Eden Menkul Kıymetler:

Yoktur. (2001:Yoktur.)

8. Cari Dönemde Duran Varlık Hareketleri:

a) Satın alınan, imal veya inşa edilen maddi duran varlıkların maliyeti: 1.040.953 TL (2001: 71.315.652 TL.)

b) Satılan veya hurdaya ayrılan maddi duran varlıkların maliyeti: 68.985 TL (2001: 7.487.389 TL.)

c) Cari dönemde ortaya çıkan yeniden değerlendirme artışları:

	31 Aralık 2002	31 Aralık 2001	31 Aralık 2000
Varlık maliyetlerindeki artış:	62.905.611	27.997.763	6.033.133
Birlikli amortismanlardaki artış:	(12.260.056)	(5.690.920)	(2.590.933)
	50.645.555	22.306.843	3.442.200

d) Yapılmakta olan yatırımların niteliği, toplam tutarı, başlangıç ve bitiş tarihi ve tamamlanma derecesi:
2002 yılı içinde yapılmakta olan yatırım yoktur. (2001:Yoktur.)

9. Cari ve Gelecek Dönemlerde Yararlanılacak Yatırım İndiriminin Toplam Tutarı:

	31 Aralık 2002	31 Aralık 2001
Cari dönemde yararlanılan yatırım indirimi toplam tutan	772.485	-
Gelecek dönemde yararlanılacak yatırım indirimi toplam tutan	49.810.869	32.100.075

10. İşletmenin Ortaklar, İştirakler ve Bağlı Ortaklıkları Olan Alacak ve Borç İlişkisi:

Şirket'in 31 Aralık 2002 tarihi itibarıyla çıkarılmış ve ödenmiş sermayesinin yaklaşık % 77,78 (2001: %77,83) oranındaki payı Koç Ailesi ile aile mensuplarının kontrolünde bulunan kuruluşlar ve kurucusu oldukları vakıflara aittir. Şirket'in Koç Grubu'ndaki kuruluşlarla SPK'nın XI/1 tebliğinde tanımlandığı şekilde, doğrudan ve/veya dolaylı sermaye ve yönetim ilişkisi vardır.

İlişikteki mali tablolar açısından 31 Aralık 2002 ve 2001 tarihleri itibarıyla Şirket'in doğrudan %50'den fazla payına sahip olduğu kuruluşlar bağlı ortaklıklar, diğer kuruluşlar ise iştirakler olarak tanımlanmıştır.

a) İştirakler ve bağlı ortaklıklara ilişkin iştirak tutar ve oranları ile bu kuruluşların içsel kaynaklarından yapılan sermaye artırımlarına ilişkin olarak edinilen bedelsiz hisse senetleri toplamı, bu kuruluşlardan olan kısa vadeli ticari alacakların ve borçların dökümü ve bu şirketlerin dönem kârı/(zararı) izleyen sayfa(lar)daki tablolarda görüldüğü gibidir:

b) 31 Aralık 2002 ve 2001 tarihleri itibariyle iştiraklere sermaye taahhütlerinin dökümü aşağıdaki gibidir:

	31 Aralık 2002	31 Aralık 2001
Koç Tüketici Finansmanı ve Kart Hizmetleri A.Ş.	20.025.000	20.025.000
Tanı Pazarlama ve İletişim Hizmetleri A.Ş.	8.364.952	-
Koç Allianz Hayat Sigorta A.Ş.	4.899.800	4.899.800
Tek-Art Kalamış ve Fenerbahçe Marina	49.274	49.274
Entek Elek. Üret. Oto Prod. Grubu A.Ş.	-	9.750
Doğu Yatırım Holding A.Ş.	-	32
	33.339.026	24.983.856

c) 31 Aralık 2002 ve 2001 tarihleri itibariyle bağlı ortaklıklara sermaye taahhütleri yoktur.

d) 31 Aralık 2002 ve 2001 tarihleri itibariyle Şirket'in ortakları ile olan alacak ve borç bakiyelerinin dökümü aşağıdaki gibidir:

Ortaklardan Alacaklar	31 Aralık 2002	31 Aralık 2001
Nazar Dayanıklı ve Dayanaksız Sınai Mallar Pazarlama A.Ş.	27.882	-
Koç Ailesi Vehbi Koç Vakfı	13.690	2.399
	-	60
	41.572	2.459
Ortaklara Borçlar	31 Aralık 2002	31 Aralık 2001
Temel Ticaret ve Yatırım A.Ş.	1.489.189	782.292
Zer Madencilik Dayanıklı Mallar Yatırım Pazarlama A.Ş.	301.469	-
Ödenecek temettüleri	14.886	16.839
Vehbi Koç Vakfı	3.769	-
	1.809.313	799.131

e) 31 Aralık 2002 tarihi itibariyle iştiraklerden alacaklar bakiyesinin 62.271 TL'si (2001: 69.055 TL) iştirakler ve bağlı ortaklıklar için yapılan proje harcamalarını içermekte olup, bu bakiyeler ilgili iştirakler ve bağlı ortaklıklara fatura edilecektir.

f) İştiraklere Borçlar	31 Aralık 2002	31 Aralık 2001
Aygaz A.Ş. (*)	21.392.577	-

(*) Bkz. bilanço dipnot 12 ve 30 ve gelir tablosu dipnot 4.

11. Stoklar ve Diğer Bilanço Kalemlerinde Uygulanan Değerleme, Envanter ve Amortisman Ayırma Yöntemleri, Bunlarda ve Diğer Muhasebe Politikalarında Önceki Dönemlere Göre Yapılan Değişiklikler, Bu Değişikliklerin Parasal Etkileri ve İşletmenin Sürekliliği ile Dönemsellik Varsayımlarını Değiştirecek Muhtemel Gelişmeler ve Bunların Gerekçeleri:

Sermaye Piyasası Kurulu ("SPK"), XI/1 sayılı tebliğ ve bu tebliğe değişiklik ve eklemeler yapan diğer tebliğleriyle, Sermaye Piyasası Kanunu'na tabi ortaklıklar ve aracı kurumlar tarafından 31 Aralık 1988 tarihinden sonra başlayan hesap dönemlerine ilişkin olarak düzenlenecek mali tablo ve raporların hazırlanıp sunulmasına ilişkin ilke ve kuralları belirlemiştir. Bütün bu ilke ve kurallar bundan sonra SPK tarafından yayımlanan genel kabul görmüş muhasebe ilkeleri olarak anılacaktır.

Dolayısıyla Şirket mali tablolarını yürürlükteki ticari ve mali mevzuat ile SPK tarafından yayımlanmış genel kabul görmüş muhasebe ilkelerine göre hazırlamaktadır.

Önemli muhasebe ilkeleri aşağıdaki gibidir:

a) Maddi Duran Varlıklar ve Amortisman

Amortisman tabi maddi duran varlıklar elde etme maliyeti ile hesaplara intikal ettirilmekte ve her yıl Maliye ve Gümrük Bakanlığı'nın tespit ettiği oran ve esaslara göre yeniden değerlemeye tabi tutulmaktadır. Binalar dışında amortisman yeniden değerlendirilmiş tutarlar üzerinden ayrılmaktadır. Amortisman, 1992 yılına kadar normal, 1993 yılı alımlarından başlamak üzere, 2001 yılında alınmış uçak hariç, hızlandırılmış amortisman metoduna göre aşağıda belirtilen oranlar esas alınarak ayrılmaktadır:

	1982 ve öncesinde edinilen (%)	1983-1992 arasında edinilen (%)	1993-1994 arasında edinilen (%)	1995 ve sonrasında edinilen (%)
Binalar	2	2	4	4
Tesisler	-	25	50	40
Taahhüt araç ve gereçleri	15	25	50	40
Döşeme ve demirbaşlar	6 - 15	25	50	40

2001 yılında aktifleştirilmiş olan uçak %15 oranında normal amortisman tabi tutulmaktadır

b) İştirakler ve Bağlı Ortaklıklar

İştirakler ve bağlı ortaklıklar elde etme maliyeti artı ilgili kuruluşların içsel kaynaklardan yaptıkları sermaye artırımlarından edinilen bedelsiz hisse senetlerinin nominal değerleriyle yansıtılmaktadır.

İştirakler ve bağlı ortaklıklar, mali tabloların bütünlüğü içerisinde önemli bir meblağa ulaşan bir oranda değer kaybetmeleri ve bu değer düşüklüğünün yakın bir gelecekte ortadan kalkacağına dair objektif ve makul bir gerçeğin varolmaması durumunda piyasa fiyatı ile değerlendirilir.

İştirakin sermaye artırımının, iştirakin yeniden değerlendirme fonundan karşılanması halinde edinilen hisselerin nominal değer karşılığı Şirket'in iştirakler değer artış fonuna dahil edilmektedir.

c) Senetli Alacaklar

31 Aralık 2002 tarihi itibariyle senetli alacaklar T.C. Merkez Bankası'nca belirlenen % 64 (2001: % 70) oranı ile reeskont işlemine tabi tutulmuştur.

d) Yabancı Para ile Temsil Edilen Değerler

Yıl içinde yabancı para ile temsil edilen işlemler, işlem tarihindeki

geçerli kurlar, bilançoda yer alan yabancı para varlık ve borçlar ise bilanço tarihindeki geçerli alış ve satış kurları esas alınarak Türk Lirası'na çevrilmiş ve bu tür işlemlerden kaynaklanan kur farkı gelir ve giderleri dönem karının belirlenmesinde hesaba alınmıştır.

e) Kıdem Tazminatı Karşılığı

Yürürlükte olan İş Kanunu, şirkette bir hizmet yılını doldurmuş olan her personele sebepsiz olarak işten çıkarma veya emekliliğe hak kazanma, 25 hizmet yılını doldurma (kadınlarda 20 yıl), askere çağırılma veya ölüm hallerinde kıdem tazminatı ödemeyi öngörür. Ödenecek tazminat her hizmet yılı için bir aylık ücret tutandır ve 31 Aralık 2002 tarihi itibarıyla 1,260.1 TL (2001: 978.02 TL) ile sınırlandırılmıştır. Kıdem tazminatına hak kazananlar için tahakkuk eden hizmet maliyetleri tahakkuk ettikleri dönem sonuçlarına intikal ettirilmiştir.

f) Vergi Karşılığı

Vergi karşılığı yürürlükte olan mali mevzuat uyarınca ayrılmaktadır.

g) Diğer Bilanço Kalemleri

Diğer bilanço kalemleri esas olarak kayıtlı değerleriyle yansıtılmıştır.

12. Tebliğin 1 no'lu Ekinde Belirtilen Bilanço Tarihinden Sonra Ortaya Çıkan ve Açıklamayı Gerektiren Hususlara İlişkin Bilgi:

a) 1 Ocak 2003 tarihinden geçerli olmak üzere kıdem tazminatı ödemelerinin tavanı çalışılan sene başına 1,323.9 TL'ye yükseltılmıştir. Kıdem tazminatı tavanındaki bu yükseliş bilanço tarihinden sonraki dönemde Şirket'e 44.313 TL ek yükümlülük getirmektedir.

b) Koç Holding İdare Meclisi'nin 30 Aralık 2002 tarihli toplantısında alınan karar ile Şirket iştiraklerinden Garanti Balfour Beatty İnşaat ve Ticaret A.Ş.'nin sermayesinin 3.000.000 TL'dan 6.600.000 TL'ye çıkarılmasında sermaye artışına katılmaması kararlaştırılmıştır. Sermaye tezyidi işlemi bilanço tarihinden sonra gerçekleştirildiğinden dolayı, %40,75 olan iştirak oranı, sermaye tezyidinden sonra %18,52 olmuştur.

c) Şirket, 9 Ocak 2003 tarihinde HSBC Bank Plc. liderliğinde oluşturulan konsorsiyum aracılığıyla, Koç Topluluğu şirketlerinin ticaret finansmanı ve işletme sermayesi de dahil her türlü finansman ihtiyaçlarını karşılamaya yönelik 150 milyon ABD doları tutarında diğer masraf ve ücretler hariç, % 1,9 tek seferlik düzenleme ücreti ve LIBOR+ %1.10 faizli ve 370 güne kadar vadeli 6 ayda bir faiz ödemeli sendikasyon kredisi almıştır.

d) Şirket, yıl içinde iştiraklerinden Aygaz A.Ş.'den kullanmış olduğu krediyi (Bkz bilanço dipnot 10.f ve gelir tablosu dipnot 4) Ocak 2003 tarihinde tahakkuk eden faiz tutarı ile birlikte geri ödemiştir.

e) Koç Holding İdare Meclisi'nin 27 Şubat 2003 tarihli toplantısında alınan karar ile iştiraklerden Matay Otomotiv Yan Sanayi ve Ticaret A.Ş.'deki %17,11 nispetindeki 146.300 TL'lik nominal bedelli hissesinin tamamı 2.270.000\$ bedelle Orhan Holding A.Ş.'ye satılmasına karar verilmiştir.

13. Tebliğin 2 no'lu Ekinde Belirtilen Şarta Bağlı Zararlar ile Her Türü Şarta Bağlı Kazançlara İlişkin Bilgi:

Şirket'in füzyon sonucu devraldığı şirketler aleyhine açılmış ve halen devam etmekte olan davaların toplam tutarı 289.800 TL'dir.

14. İşletmenin Gayri Safi Kâr Oranları Üzerinde Önemli Ölçüde Etkide Bulunan Muhasebe Tahminlerinde Değişikliklere İlişkin Bilgi ve Bunların Parasal Etkileri:

Şirket'in gayri safi kar oranları üzerinde önemli ölçüde etkide bulunan muhasebe tahminlerinde değişiklik yoktur. (2001: Yoktur.)

15. Aktif Değerler Üzerinde Mevcut Bulunan Toplam İpotek veya Teminat Tutarları:

Yoktur. (2001: Yoktur.)

16. Aktif Değerlerin Toplam Sigorta Tutarları:

Kasa mevcudu ve maddi duran varlıklara ilişkin toplam sigorta tutarı 174.959.643 TL (2001: 61.726.974 TL) 'dir.

17. Alacaklar için Alınmış Olan İpotek ve Diğer Teminatların Toplam Tutarı:

Koçbank A.Ş.'den 9.245.888 TL (2001: 7.363.602 TL) ve JP Morgan Investment Bank'den 20.000.000 USD karşılığı 32.690.020 TL (2001: Yoktur.) tutarındaki alınan banka teminat mektupları nazım hesaplarda izlenmektedir.

18. Pasifte Yer Almayan Taahhütlerin Toplam Tutarı:

a) Yoktur (2001: 175.000.000 ABD doları tutarında alınan ve aynı şartlarla grup şirketlerine, Beko Elektronik A.Ş., Koç Finansal Kiralama A.Ş., Koç Ata Besi ve Tarım Ürünleri A.Ş., Ram Dış Ticaret A.Ş., Sek Süt Endüstrisi Kurumu San. ve Tic. A.Ş., Setur Servis Turistik A.Ş., Zinerji Enerji ve Sanayi Ticaret A.Ş., Tekersan Jant Sanayi A.Ş., Set Oto Ticaret ve Turizm A.Ş., Koç Yapı Malzemeleri Ticaret A.Ş., Beldeyama Motorlu Vasıtalar Sanayi ve Ticaret A.Ş.'ne devredilen sendikasyon kredisi mevcuttur.)

b) Şirket, 11 Aralık 2001 tarihli yönetim kurulunda iştiraklerinden Ford Otomotiv Sanayi A.Ş.'nin Gölcük yatırımı ile ilgili olarak alınmış olan toplam 144.443.997 Amerikan Doları kredinin 72.221.998 Amerikan Dolarlık kısmına 1 Ocak 2004 tarihine kadar geçerli olmak üzere toplam kredinin %50'sine Ford Motor Co.'nin teminat vermesi ve ihtiyaç duyulması koşulları ile garanti verilmesine karar vermiştir.

c) Koç Holding İdare Meclisi'nin 11 Kasım 2002 tarihli toplantısında; Beko Elektronik A.Ş.'nin International Finance Corporation ("IFC") ve bankalardan alacağı 50 Milyon USD'lik Sendikasyon Kredisi için "Project Funds Agreement" in imzalanmasına, kredi tamamen geri ödenene kadar Beko Elektronik A.Ş.'deki Koç Topluluğu hisse payının %51'in altına düşmeyeceği ile ilgili anlaşmaya ekli " Comfort Letter " in verilmesine karar verilmiştir.

19. Bankalardaki Mevduatın Bloke Olanına İlişkin Tutarlar:

Yoktur. (2001: Yoktur.)

20. Bilançoda Maliyet Bedeli Üzerinden Gösterilmiş Menkul Kıymetlerin ve Finansal Duran Varlıkların Borsa Rayiçlerine Göre, Borsa Rayiçleri Üzerinden Gösterilmiş Menkul Kıymetlerin ve Finansal Duran Varlıkların Maliyet Bedellerine Göre Değerlerini Gösteren Bilgi:

Finansal Duran Varlıklar grubu içinde 246.116.270 TL (2001: 182.383.478 TL) elde etme maliyeti ile yer alan, İstanbul Menkul Kıymetler Borsa'sında işlem gören 18 (2001:19) ve Newyork Stock Exchange'de işlem gören 1 (2001: Yoktur) olmak üzere toplam 19 iştiraki mevcuttur. Bu iştiraklerin 31 Aralık 2002 tarihli bilanço gününden önceki beş işgünü boyunca oluşan günlük ağırlıklı ortalama fiyatların ortalaması üzerinden hesaplanan IMKB'de ve New York Stock Exchange'de işlem gören tüm iştirak ve bağlı ortaklıklara ait hisse senetlerinin borsa rayiç bedelleri toplamı 1.863.305.838 TL (2001: 1.739.303.096 TL)'dir.

Bunun haricinde bilançoda borsa rayiçi üzerinden gösterilmiş menkul kıymet ve finansal duran varlık yoktur.

21. Menkul Kıymetler ve Bağlı Menkul Kıymetler Grubu İçinde Yer Alıp İşletmenin Ortakları, İştirakleri ve Bağlı Ortaklıkları Tarafından Çıkarılmış Bulunan Menkul Kıymet Tutarları ve Bunları Çıkaran Ortaklıklar:

Yoktur. (2001: Yoktur.)

22. Mali Tablolardaki "Diğer" İbaresini Taşıyan Hesap Kalemlerinden Dahil Olduğu Grubun Toplam Tutarının %20'sini veya Bilanço Aktif Toplamının %5'ini Aşan Kalemlerin Ad ve Tutarları:

Diğer Dönen Varlıklar:

	31 Aralık 2002	31 Aralık 2001
Gelecek aylara ait giderler	1.804.254	829.704
Peşin ödenen vergi ve fonlar	364.010	853.678
Gelir tahakkukları	-	1.765.718
Diğer	-	49.990
	<u>2.168.264</u>	<u>3.499.090</u>

Kısa Vadeli Diğer Alacaklar:

	31 Aralık 2002	31 Aralık 2001
Personel avansları	1.616	12.225
İş avansları	600	-
Diğer	22	104
	<u>2.238</u>	<u>12.329</u>

Diğer Maddi Olmayan Duran Varlıklar:

	31 Aralık 2002	31 Aralık 2001
Koç Holding A.Ş. birleşme hesabı	4.972.752	6.630.336
Özel maliyetler	781.259	872.024
	<u>5.754.011</u>	<u>7.502.360</u>

Kısa Vadeli Diğer Borçlar:

	31 Aralık 2002	31 Aralık 2001
Personele borçlar	2.460.570	2.506.727
Diğer	-	41.398
	<u>2.460.570</u>	<u>2.548.125</u>

Diğer Borç ve Gider Karşılıkları:

	31 Aralık 2002	31 Aralık 2001
Faiz gider karşılığı	336.226	364.531
Telefon, elektrik, doğalgaz ve su giderleri karşılığı	54.395	44.854
	<u>390.621</u>	<u>409.385</u>

Diğer Faaliyetlerden Gider ve Zararlar:

	31 Aralık 2002	31 Aralık 2001
İştirak değer düşüklüğü karşılığı	2.820.000	-
	<u>2.820.000</u>	<u>-</u>

23. "Diğer Alacaklar" ile "Diğer Kısa veya Uzun Vadeli Borçlar" Hesap Kalemi İçinde Bulunan ve Bilanço Aktif Toplamının Yüzde Birini Aşan, Personelden Alacaklar ile Personele Borçlar Tutarlarının Ayrı Ayrı Toplamları:

Yoktur. (2001: Yoktur.)

24. Ortaklar, İştirakler ve Bağlı Ortaklıklardan Alacaklar Nedeniyle Ayrılan Şüpheli Alacak Tutarları ve Bunların Borçluları:

Yoktur. (2001: Yoktur.)

25. Vadesi Gelmiş Bulunan ve Henüz Vadesi Gelmeyen Alacaklar İçin Ayrılan Şüpheli Alacak Tutarları (Bu tutarlar ayrı toplamlar olarak gösterilir):

Vadesi gelmiş bulunan alacaklar için ayrılan şüpheli alacak tutarı kısa vadeli alacaklar için 2.051.886 TL (2001: 2.210.313 TL), uzun vadeli alacaklar için 1.405 TL'dir (2000: 5.892 TL).

26. İşletme ile Dolaylı Sermaye ve Yönetim İlişmesine Sahip İştirakler ve Bağlı Ortaklıkların Dökümü, İştirakler ve Bağlı Ortaklıklar Hesabında Yer Alan Ortaklıkların İsimleri ve İştirak Oran ve Tutarları, Söz Konusu Ortaklıkların Düzenlenen En Son Mali Tablolarda Yer

Alan Dönem Kârı veya Zararı, Net Dönem Kârı veya Zararı ile Bu Mali Tabloların Ait Olduğu Dönem, Kurulumuz Standartlarına Göre Hazırlanıp Hazırlanmadığı, Bağımsız Denetime Tabi Tutulup Tutulmadığı ve Bağımsız Denetim Raporunun Olumlu, Olumsuz ve Şartlı Olmak Üzere Hangi Türde Düzenlendiği:
Bilanço dipnotu 10. a'da açıklandığı gibidir.

27. İştirakler ve Bağlı Ortaklıklarda İçsel Kaynaklardan Yapılan Sermaye Artırımı Nedeniyle Elde Edilen Bedelsiz Hisse Senedi Tutarları:
Bilanço dipnotu 10.a'da açıklandığı gibidir.

28. Taşınmazlar Üzerinde Sahip Olunan Aynı Haklar ve Bunların Değerleri:
Yoktur. (2001: Yoktur.)

29. Duran Varlıklarda Son Üç yılda Yapılan Yeniden Değerleme Tutarları:
Not 8.c'de açıklandığı gibidir.

30. Yabancı Paralarla Temsil Edilen ve Kur Garantisi Olmayan Alacak ve Borçlar ile Aktifte Mevcut Yabancı Paraların Ayrı Ayrı Tutarları ve TL'ye Dönüştürülme Kurları:
31 Aralık 2002 ve 2001 tarihleri itibarıyla yabancı para ile temsil edilip kur garantisi olmayan varlıkların dökümü aşağıdaki gibidir:

31 Aralık 2002				
	Yabancı Para	Döviz Cinsi	Kur (TL)	Tutar
Bankalar	167.096	ABD Doları	1.634.501	273.119
	567	EURO	1.703.477	966
	4	İngiliz Sterlini	2.618.888	10
				274.095
Banka Kredileri	37.833.677	ABD Doları	1.642.384	62.137.425
İştiraklere Borçlar (*)	12.400.000	ABD Doları	1.642.384	20.365.561
	600.000	EURO	1.711.693	1.027.016
İştiraklerden Alacaklar	107.804	ABD Doları	1.634.501	176.206
Diğer Borç ve Gider Karşılıkları	195.171	ABD Doları	1.642.384	320.545
	9.161	EURO	1.711.693	15.681
Satıcılar	856.305	ABD Doları	1.642.384	1.406.382
	37.500	EURO	1.711.693	64.189

(*) Bkz. Bilanço dipnot 10f

31 Aralık 2001				
	Yabancı Para	Döviz Cinsi	Kur (TL)	Tutar
Bankalar	21.026.654	ABD Doları	1.439.567	30.269.277
Banka Kredileri	41.212.515	ABD Doları	1.446.510	59.614.315

31. Ortaklar, İştirakler ve Bağlı Ortaklıklar Lehine Verilen Garanti, Taahhüt, Kefalet, Avans, Ciro Gibi Yükümlülüklerin Tutarı:

Yoktur. (2001: Yoktur.)

32. Kategorileri İtibarıyla Yıl İçinde Çalışan Personelin Ortalama Sayısı:

Dönem içinde maaşlı olarak çalışan, tümü idari, ortalama personel 168 (2001:169) kişidir.

33. Mali Tabloları Önemli Ölçüde Etkileyen ya da Mali Tabloların Açık, Yorumlanabilir ve Anlaşılabilir Olması Açısından Açıklanması Gerekliliği Diğer Hususlar:

a) Koç Holding İdare Meclisi'nin 8 Temmuz 2002 toplantısında; Şirket'in aktiflerinde bulunan 1.143.504 TL nominal bedelli 2.287.008.008 adet nama yazılı Goodyear hisse senedinin 10.071.712 Amerikan doları bedelle Goodyear Tire & Rubber Company'ye satılması ve New York Borsasında işlem gören Tire & Rubber Company'nin 438.091 adet hissesinin 10.071.712 Amerikan Doları bedelle satın alınması kararına varılmıştır. Bu işlem 18 Eylül 2002 tarihi itibarıyla gerçekleştirilmiştir.

b) Koç Holding İdare Meclisi'nin 2 Eylül 2002 tarihli toplantısında; Şirket'in aktiflerinde bulunan nominal değeri 99.700.919 TL olan %25,81 nispetindeki Koçbank A.Ş. hissesi ile nominal değeri 3.180 TL olan %12 nispetindeki Koç Finansal Kiralama A.Ş. hissesinin Kurumlar Vergisi Kanunu'nun 38. maddesi 1. fıkrası 3. bendi hükmüne uygun olarak Koç Grubu finansal faaliyetlerini bünyesinde toplayan Koç Finansal Hizmetler A.Ş.'nin hisseleriyle değiştirilmesine karar verilmiştir. Böylece Şirket'in, Koç Grubu finansal faaliyetlerini bünyesinde toplayan Koç Finansal Hizmetler A.Ş.'de mevcut % 13,35 nispetindeki hissesi % 24,12 nispetine yükselmiştir. Koç Finansal Hizmetler A.Ş. bünyesinde Koç Grubu ile UniCredito Italiano SpA arasındaki %50/50 ortaklık işlemi gerçekleşmiş olup hisse devirleri 22 Ekim 2002 tarihinde yapılmıştır.

c) Şirket'in 9 Temmuz 2001 tarihinde yapılan Olağanüstü Genel Kurul toplantısında Yönetim Kurulu'nun önerisi Sermaye Piyasası Kurulu'nun 19 Haziran 2001 tarih ve OFD/1574-6901 sayılı izni, Sanayi ve Ticaret Bakanlığı İç Ticaret Genel Müdürlüğü'nün 19 Haziran 2001 tarih ve 4807 sayılı onayı ile, birleşme amacıyla Şirket'in çıkarılmış sermayesi 85.469.600 TL'den 101.578.003 TL'ye artırılmıştır. Bu birleşme neticesinde doğan 6.178.053 füzyon net kârı 31 Aralık 2001 tarihli gelir tablosunda ayrıca gösterilmiştir.

31 ARALIK 2002

İŞTİRAKIN UNVANI	İŞTİRAK		İÇSEL KAYNAKLARDAN YAPILAN SERMAYE ARTIRIMLARINDAN EDİNİLEN BEDELSİZ İŞTİRAK TUTARI					
	İŞTİRAK TUTARI (Nominal)	ÇIKARILMIŞ SERMAYE ÜZERİNDEN ORANI (%)	YENİDEN DEĞERLEME FONUNDAN	DURAN VARLIK SATIŞ KÂRLARI	FEVKALADE İHTİYATLAR	MALİYET ARTIŞ FONU	KISA VADELİ TİC.VE DİĞER ALAC./BORÇ BAK.	DÖNEM NET KÂR / (ZARAR) (*)
1 ALTINYUNUS ÇEŞME TUR.TESL.A.Ş.	1.474.200	30,00	1.329.099	49.570	-	-	-	847.749 (**)
2 ARÇELİK LG KLİMA SANAYİ VE TİC. A.Ş.	599.900	5,00	-	-	-	-	3.556	1.126.886
3 ARÇELİK A.Ş.	56.925.827	39,14	15.483.413	724.028	13.529.259	-	964.986	126.706.413 (**)
4 ASIA PACIFIC A.Ş.	868	11,50	95	-	-	-	0	36.052
5 AYGAZ A.Ş.	26.759.582	40,68	13.252.053	1.407.737	19.148	401.788	229.409	59.537.698 (**)
6 AYVALIK MARİNA VE YAT.IŞL.SAN.TİC. A.Ş.	30.864	7,72	-	-	-	-	-6	161.110
7 BASIC INT. INVESTMENT LTD	508.137	28,00	-	-	-	-	-	\$ 1.783.997
8 BEKO ELEKTRONİK A.Ş.	19.724.153	32,87	7.623.552	1.184	906	-	246.082	15.043.826 (**)
9 BEKO TİCARET A.Ş.	195.000	39,00	60.529	93.534	3.425	1.368	0	4.980.326
10 BELDEYAMA MOTORLU VASİTALAR SAN.VE TİC. A.Ş.	200	0,01	-	-	-	-	75.057	-9.998.955
11 BİRLEŞİK OKSİJEN SAN. A.Ş.	12.720	1,00	11.130	-	-	-	11.711	3.117.252
12 DOĞU YATIRIM HOLDİNG A.Ş.	12.500	1,43	-	-	-	-	-	-115.510
13 DÜZEY TÜKETİM MALLARI PAZ. A.Ş.	377.406	31,15	19.204	350.503	277	3.352	56.041	1.551.633
14 ENTEK ELEK.ÜRET.OTO PRODÜK GRUBU A.Ş.	39.250	0,50	-	-	-	-	2.996	-9.057.015
15 FORD OTOMOTİV SAN. A.Ş.	27.533.372	37,66	15.385.997	-	65.094	-	1.033.840	-158.612.599 (**)
16 GARANTİ BALFOUR BEATTY İNŞ.SAN.VE TİC.AŞ	1.222.439	40,75	423.151	-	198	1.187	426.565	-7.515.928
17 GOODYEAR TIRE RUBBER COMPANY	16.695.897	0,26	-	-	-	-	-	\$ 33.700.000 (***)
18 İZOCAM TİC. VE SAN. A.Ş.	1.832.565	20,36	1.751.380	65	723	-	66.486	2.640.191 (**)
19 KAV DANIŞMANLIK PAZARLAMA VE TİC. A.Ş.	1.221.083	18,98	352.961	844.536	615	8.622	18.430	223.572 (**)
20 KOÇ YAPI MALZEMELERİ TİC.A.Ş.	336.828	43,18	17.323	31.440	4.704	2.071	37.000	-498.433
21 KOÇ ALLIANZ HAYAT SİGORTA A.Ş.	9.799.600	49,00	-	-	1.193.101	-	32.954	5.379.926
22 KOÇ ALLIANZ SİGORTA A.Ş.	5.208.844	43,41	2.535.800	49.950	1.529.981	-	116.683	13.358.761
23 KOÇ ATA BESİ VE TARIM ÜRÜNLERİ A.Ş.	838.500	9,32	-	-	-	-	2.897	-2.681.433
24 KOÇ ECE PROJE YÖNETİM VE TİC. A.Ş.	973.000	24,95	-	-	-	-	0	-1.400.285
25 KOÇ FİAT KREDİ TÜKETİCİ FİNANSMANI A.Ş.	10.500.000	35,00	-	-	-	-	2.897	-27.190.669
26 KOÇ FİNANSAL HİZMETLER A.Ş.	140.386.068	24,12	2.663.708	12.909.986	1.239.667	18.913	702	-555.499
27 KOÇ KÜLTÜR SANAT VE TANITIM HİZM. TİC. A.Ş.	40.200	40,20	-	-	-	-	93	9.249
28 KOÇ SİSTEM BİLGİ VE İLETİŞ.SİSTEML. A.Ş.	2.879.940	41,14	563.714	-	118.989	-	1.391.821	6.201.311
29 KOÇ TÜKETİCİ FİNANS. VE KART HİZMETLERİ A.Ş.	35.600.000	44,50	-	-	-	-	31.656	-46.699.000
30 KOÇTAŞ YAPI MARKETLERİ TİCARET A.Ş.	3.729.600	24,86	-	-	-	-	26.391	-8.484.781
31 LİPET LİKİT PET.GAZI TİC. A.Ş.	292.500	32,50	292.125	-	-	-	56.587	2.573.911
32 MAKO ELEKTRİK SAN. VE TİC. A.Ş.	600.000	40,00	254.237	207.113	119.459	1.121	62.960	-1.537.579
33 MARES ALTINYUNUS TUR.TESL.AŞ	655.792	38,35	531.963	-	-	-	34.628	927.472 (**)
34 MARET MARMARA BES.ET SAN.TİC.AŞ	651.889	31,04	309.883	333.959	-	-	19.506	-4.034.418 (**)
35 MATAY OTOM.YAN.SAN.VE TİC. A.Ş.	146.300	17,11	23.371	-	-	79	508.302	875.525
36 METAŞ İZMİR METALURJİ FAB. A.Ş.	2.894	0,41	3.461	-	-	-	-	-3.480.143 (**)
37 MİGROS TÜRK T.A.Ş.	137.998	0,25	114.998	-	-	-	255.272	6.197.593 (**)
38 NEW HOL. TRAKMAK TRAK. ZİRAAT MAK.A.Ş.	206.719	39,38	3.910	4.025	142.547	-	87.477	335.751
39 OTOKAR OTOBÜS KAROSERİ SAN.A.Ş.	3.362.735	42,92	2.286.932	3.332	2.754	-	293.273	4.780.574 (**)
40 OTOMOTİV LAST.TEVZİ A.Ş.	115.067	46,03	2.887	577	-	174	48.277	677.342
41 OTOVOL PAZ. A.Ş.	564.000	40,00	110.320	10.024	3.600	-	235.623	60.094
42 PASTAVİLLA MAKARNACILIK SAN.TİC.A.Ş.	294.673	24,56	150.870	-	-	48.034	39.205	963.333 (**)
43 RAM DIŞ TİC. A.Ş.	689.581	17,24	270	159.398	-	54.847	-1.027.253	-2.409.170
44 RAMERİCA	462.686	33,33	-	-	-	-	-177.056	\$ 7.928
45 RMK MARİNE GEMİ YAP. SAN.VE DENİZ TAŞ.İŞL. A.Ş.	962.500	40,53	1.485	-	-	-	30.203	1.834.928
46 SAMKOÇAUTO ÖZBEKİSTAN	858.396	5,00	-	-	-	-	-	-124.979.000 SUM
47 SANAL MERKEZ TİC. A.Ş.	45.000	10,00	-	-	-	-	1.625	76.524

İST-RAK-N UNVANI	ÇİSEL KAYNAKLARDAN YAPILAN SERMAYE ARTIRIMLARINDAN EDİNİLEN BEDELSİZ İST-RAK TUTARI								
	İST-RAK								DÖNEM NET KÂR / (ZARAR) (*)
	İST-RAK TUTARI (Nominal)	ÇIKARILMIŞ SERMAYE ÜZERİNDEN ORANI (%)	YEN-DEN DEĞERLEME FONUNDAN	DURAN VARLIK SATIŞ KÂRLARI	FEVKALADE HİYATLAR	MAL-YET ARTIŞ FONU	KISA VADELİ T.C.VE DİĞER ALAC./ BORÇ BAK.		
48 SET AUTO BAKÜ AZERBEYCAN LTD.	16.474	30,00	-	-	-	-	-	\$ 98.347	
49 SET OTO T.C. VE TURİZM A.Ş.	76.000	2,67	-	-	-	-	47.559	77.101	
50 SETUR SERVİS TURİSTİK A.Ş.	2.240.165	24,89	5.686	145.322	3.505	121.346	41.024	-393.968	
51 TAKOSAN OTOMOBİL GÖSTERGE SAN.VE T.C. A.Ş.	466.095	27,42	115.389	-	-	9	-	-3.109.396	
52 TAM S-GORTA A.Ş.	177	0,35	27	42	65	-	-	-	
53 TANI PAZARLAMA VE İLETİŞİM HİZMETLERİ A.Ş.	8.399.952	35,00	-	-	-	-	436.375	-	
54 TAT KONSERVE SAN.A.Ş.	4.867.179	46,35	2.488.853	419.318	3	-	34.696	9.028.787 (**)	
55 TAT TOHUMCULUK A.Ş.	24.000	3,00	23.940	-	-	-	1.649	602.210	
56 TEK-ART KALAMIŞ VE FENERBAHÇE MAR. TUR.TES.A.Ş.	601.220	26,14	-	-	-	-	15.275	1.975.910	
57 TEKERSAN A.Ş.	777.726	33,09	-	-	-	-	86.093	-3.585.339	
58 TNT LOJİSTİK VE DAĞITIM HİZMETLERİ A.Ş.	2.552.000	44,00	-	-	-	-	12.514	-1.550.495	
59 TOFAŞ TÜRK OTOMOBİL FAB.A.Ş.	64.054.401	37,59	37.176.969	6.670	105.645	11.652.209	251.866	-613.467 (**)	
60 TÜRK DEMİR DÖKÜM FAB. A.Ş.	9.219.293	46,10	7.058.103	131.951	10.627	922.577	240.499	8.075.598 (**)	
61 TUTAŞ TÜRK TURİZM A.Ş.	1.959.509	45,57	431.849	-	188	-	14.735	-528.252	
62 ULTRA KABLOLU TV.VE TELEKOMÜNİKASYON SAN.T.C.A.Ş.	1.350.000	16,67	-	-	-	-	3.103	-3.810.223	
63 ZENERJİ ENERJİ SANAYİ T.CARET A.Ş.	74.000	37,00	-	-	-	-	2.962	26.180	
TOPLAM	472.185.467		112.860.637	17.884.263	18.094.478	13.237.696			

BAĞLI ORTAKLIĞIN UNVANI	ÇİSEL KAYNAKLARDAN YAPILAN SERMAYE ARTIRIMLARINDAN EDİNİLEN BEDELSİZ İST-RAK TUTARI								
	İST-RAK								DÖNEM NET KÂR / (ZARAR) (*)
	BAĞLI ORTAKLIK TUTARI (Nominal)	ÇIKARILMIŞ SERMAYE ÜZERİNDEN ORANI (%)	YEN-DEN DEĞERLEME FONUNDAN	DURAN VARLIK SATIŞ KÂRLARI	FEVKALADE HİYATLAR	MAL-YET ARTIŞ FONU	KISA VADELİ T.C.VE DİĞER ALAC./ BORÇ BAK.		
1 BELDESAN OTOMOTİV YAN SAN. VE T.C. A.Ş.	3.323.377	79,13	147.051	1.619.485	18.691	26.512	3.574	371.917	
2 BİLKOM BİLİŞİM HİZMETLERİ A.Ş.	192.335	69,94	-	-	-	-	6.388	-1.238.272	
3 BİRMOT BİRLEŞİK MOTOR SANAYİ VE T.C. A.Ş.	11.880.000	99,00	-	-	-	-	1.314.366	1.899.001	
4 BOZKURT TARIM GIDA SAN. VE T.C. A.Ş.	723.324	67,54	486	-	-	-	-440	77.174	
5 BURSA GAZ VE T.C. A.Ş.	707.533	59,55	173.253	945.701	881.533	30.068	8.319	5.202.158	
6 DÖKTAŞ DÖKÜM T.C. VE SAN. A.Ş.	9.811.753	51,10	7.376.616	794.752	241	-	61.775	-796.776 (**)	
7 GVZ SES TANIMA TEK.YAZILIM VE HİZM. A.Ş.	637.493	85,00	-	-	-	-	916	-174.503	
8 İ.D.E.A. A.Ş.	122.000	81,33	-	-	-	-	-228.499	-59.393	
9 KOÇ BİLGİ GRUBU İLETİŞİM VE TEKNOLOJİ HİZM. A.Ş.	400.000	80,00	-	-	-	-	-268.302	-	
10 KOÇNET HABERLEŞME TEKNOLOJİ HİZM. A.Ş.	14.499.600	76,31	-	-	-	-	-86.564	-5.289.306	
11 KOFİSA TRADING COMP.SA.	161	50,00	-	-	-	-	-	1.802.675	
12 OTOKOÇ OTOMOTİV T.CARET VE SAN. A.Ş.	8.910.000	99,00	-	-	-	-	1.383.774	1.620.242	
13 OTOYOL SAN. A.Ş.	7.200.000	60,00	7.045.275	2.187	18.000	-	508.042	-8.261.629	
14 SEK SÜT END.KUR.SAN VE T.C. A.Ş.	2.899.170	56,31	608.970	-	-	-	67.347	-3.160.576	
15 SETA-R HAVA TAŞ. VE HİZM. A.Ş.	30.000	60,00	-	-	-	-	-160.901	10.879	
16 TÜRK TRAKTÖR VE ZARAFAT MAK. AŞ	14.998.960	62,50	13.255.878	-	-	-	59.848	16.523.359	
TOPLAM	76.335.705		28.607.529	3.362.125	918.464	56.580			
GENEL TOPLAM	548.521.173		141.468.166	21.246.389	19.012.942	13.294.276			

(*) Halka aç-k olup borsa da işlem gören şirketler için 30 Eylül 2002 tarihli, diğer şirketler için 31 Aralık 2001 tarihli Genel Kurul' dan geçmişi mali tabloları esas alınmıştır.

(**) Halka aç-k olup borsa da işlem gören şirketlerdir. Halka aç-k şirketler için bağımsız denetim raporları mevcut olup raporları olumludur.

(***) Halka aç-k olup NYSE' de işlem gören yurtdışı şirketlerdir.

31 ARALIK 2001

İÇSEL KAYNAKLARDAN YAPILAN SERMAYE
ARTIRIMLARINDAN EDİNİLEN
BEDELSİZ İŞTİRAK TUTARI

İŞTİRAKİN UNVANI	İŞTİRAK		İÇSEL KAYNAKLARDAN YAPILAN SERMAYE ARTIRIMLARINDAN EDİNİLEN BEDELSİZ İŞTİRAK TUTARI						DÖNEM NET KÂR / (ZARAR) (*)
	İŞTİRAK TUTARI (Nominal)	ÇIKARILMIŞ SERMAYE ÜZERİNDEN ORANI (%)	YENİDEN DEĞERLEME FONUNDAN	DURAN VARLIK SATIŞ KÂRLARI	FEVKALADE İHTİYATLAR	MALİYET ARTIŞ FONU	KISA VADELİ TİC.VE DİĞER ALAC./ BORÇ BAK.		
1 ALTINYUNUS ÇEŞME TUR.TESL.A.Ş.	1.474.200	30,00	1.329.099	49.570	-	-	-	518.824 (**)	
2 ARÇELİK A.Ş.	35.578.642	39,14	15.483.413	724.028	9.375	-	547.331	-14.172.839 (**)	
3 ARÇELİK LG KLİMA SANAYİ VE TİC. A.Ş.	599.900	5,00	-	-	-	-	2.424	-3.232.075	
4 ASIA PACIFIC A.Ş.	868	11,50	95	-	-	-	0	-21.993	
5 AYGAZ A.Ş.	17.839.722	40,68	13.252.053	1.407.737	19.148	401.788	251.963	9.290.039 (**)	
6 AYVALIK MARİNA VE YAT.IŞL.SAN.TİC. A.Ş.	30.864	7,72	-	-	-	-	0	-51.966	
7 BASIC INT. INVESTMENT LTD	508.137	28,00	-	-	-	-	-	-	
8 BEKO TİCARET A.Ş.	195.000	39,00	60.529	93.534	3.425	1.368	494	8.925.913	
9 BEKO ELEKTRONİK A.Ş.	7.840.351	32,87	3.580.100	1.184	906	-	291.852	-16.380.149 (**)	
10 BELDEYAMA MOTORLU VASITALAR SAN.VE TİC. A.Ş.	200	0,01	-	-	-	-	34.179	-	
11 BİRLEŞİK OKSİJEN SAN. A.Ş.	1.590	1,00	-	-	-	-	8.170	1.340.171	
12 DOĞU YATIRIM HOLDİNG A.Ş.	12.500	1,43	-	-	-	-	-	3.270	
13 DÜZEY TÜKETİM MALLARI PAZ. A.Ş.	377.406	31,15	19.204	350.503	277	3.352	48.328	1.720.557	
14 ENTEK ELEK.ÜRET.OTO PRODÜK GRUBU A.Ş.	49.000	0,50	-	-	-	-	4.139	1.677.529	
15 FORD OTOMOTİV SAN. A.Ş.	27.533.372	37,66	15.385.997	-	65.094	-	-4.320	-128.482.972 (**)	
16 GARANTİ BALFOUR BEATTY İNŞ.SAN.VE TİC.AŞ	1.222.439	40,75	423.151	-	198	1.187	188.618	9.349.769	
17 GOOD-YEAR LASTİKLERİ T.A.Ş.	1.143.504	9,60	778.371	29.622	11.389	-	-	-23.527.996 (**)	
18 İZOCAM TİC. VE SAN. A.Ş.	1.221.710	20,36	1.140.525	65	723	-	55.872	4.240.587 (**)	
19 KAV DANIŞMANLIK PAZARLAMA VE TİC. A.Ş.	1.221.083	18,98	352.961	844.536	615	8.622	10.990	1.232.040 (**)	
20 KOÇBANK A.Ş.	33.973.646	25,17	677.075	-	1.159.637	-	133.966	19.517.213	
21 KOÇ ALLIANZ HAYAT SİGORTA A.Ş.	7.594.690	37,97	-	-	1.193.101	-	13.115	3.227.248	
22 KOÇ ALLIANZ SİGORTA A.Ş.	5.208.844	43,41	2.535.800	49.950	1.529.981	-	40.786	4.031.200	
23 KOÇ ATA BESİ VE TARIM ÜRÜNLERİ A.Ş.	838.500	9,32	-	-	-	-	1.297	-	
24 KOÇ ECE PROJE YÖNETİM VE TİC. A.Ş.	598.000	24,92	-	-	-	-	1.959	-	
25 KOÇ FİAT KREDİ TÜKETİCİ FİNANSMANI A.Ş.	10.500.000	35,00	-	-	-	-	4.112	-	
26 KOÇ FİNANSAL HİZMETLER A.Ş.	35.000.000	13,36	-	-	-	-	10	-	
27 KOÇ FİNANSAL KİRALAMA A.Ş.	3.180.000	12,00	1.986.633	-	80.030	18.913	3.890	2.673.911	
28 KOÇ KÜLTÜR SANAT VE TANITIM HİZMETLERİ TİC. A.Ş.	40.200	40,20	-	-	-	-	0	-	
29 KOÇ TÜKETİCİ FİNANS. VE KART HİZMETLERİ A.Ş.	35.600.000	44,50	-	-	-	-	23.049	12.520.102	
30 KOÇ YAPI MALZEMELERİ TİC.A.Ş.	336.828	43,18	17.323	31.441	4.704	2.071	9.555	1.878.611	
31 KOÇTAŞ YAPI MARKETLERİ TİCARET A.Ş.	3.729.600	24,86	-	-	-	-	38.627	-1.457.660	
32 KOÇ SİSTEM BİLGİ VE İLETİŞİM SİSTEML. A.Ş.	2.879.940	41,14	563.714	-	118.989	-	-687	4.071.996	
33 LİPET LİKİT PET.GAZI TİC. A.Ş.	292.500	32,50	292.125	-	-	-	3.383	911.331	
34 MAKO ELEKTRİK SAN. VE TİC. A.Ş.	600.000	40,00	254.237	207.113	119.459	1.121	7.814	-386.079	
35 MARET MARMARA BES.ET SAN.TİC.AŞ	651.889	31,04	309.883	333.959	-	-	5.716	-1.478.558 (**)	
36 MARES ALTINYUNUS TUR.TES.AŞ	655.792	38,35	531.963	-	-	-	22.731	1.268.997 (**)	
37 MATAY OTOM.YAN.SAN.VE TİC. A.Ş.	146.300	17,11	23.371	-	-	79	-	-	
38 METAŞ İZMİR METALURJİ FAB. A.Ş.	2.895	0,41	3.461	-	-	-	-	-5.241.829 (**)	
39 MİGROS TÜRK T.A.Ş.	23.000	0,25	-	-	-	-	159.917	13.442.258 (**)	
40 NEW HOL. TRAKMAK TRAK. ZİRAAT MAK.A.Ş	206.719	39,38	3.910	4.025	142.547	-	16.753	2.713.316	
41 OTOKAR OTOBÜS KAROSERİ SAN.A.Ş	2.973.745	42,06	1.939.303	3.332	2.754	-	23.344	9.649.320 (**)	
42 OTOMOTİV LAST.TEVZİ A.Ş.	115.067	46,03	2.887	577	-	174	39.420	557.780	
43 OTOYOL PAZ. A.Ş.	564.000	40,00	110.320	10.024	3.600	-	-102.489	4.159.206	
44 PASTAVİLLA MAKARNACILIK SAN.TİC.A.Ş.	294.673	24,56	150.870	-	-	48.034	13.482	446.869 (**)	
45 RAM DIŞ TİC. A.Ş.	689.581	17,24	270	159.398	-	54.847	97.501	421.752	
46 RAMERİCA	462.686	33,33	-	-	-	-	-	-	
47 SAMKOÇAUTO ÖZBEKİSTAN	858.396	5,00	-	-	-	-	-	-	

İŞTİRAKIN UNVANI	İŞTİRAK		İÇSEL KAYNAKLARDAN YAPILAN SERMAYE ARTIRIMLARINDAN EDİNİLEN BEDELSİZ İŞTİRAK TUTARI						
	İŞTİRAK TUTARI (Nominal)	ÇIKARILMIŞ SERMAYE ÜZERİNDEN ORANI (%)	YENİDEN DEĞERLEME FONUNDAN	DURAN VARLIK SATIŞ KÂRLARI	FEVKALADE İHTİYATLAR	MALİYET ARTIŞ FONU	KISA VADELİ TİC.VE DİĞER ALAC./BORÇ BAK.	DÖNEM NET KÂR / (ZARAR) (*)	
48 SANAL MERKEZ TİC. A.Ş.	45.000	10,00	-	-	-	-	-	-	
49 SET AUTO BAKÜ AZERBEYCAN LTD.	16.474	30,00	-	-	-	-	-	-	
50 SET OTO TİC. VE TURİZM A.Ş.	76.000	8,00	-	-	-	-	21.274	34.992	
51 SETUR SERVİS TURİSTİK A.Ş.	2.090.821	24,89	4.865	119.586	-	2.064	-52.767	197.649	
52 TAKOSAN OTOMOBİL GÖSTERGE SAN.VE TİC. A.Ş.	119.846	27,42	2.187	-	-	9	0	-	
53 TAM SİGORTA A.Ş.	177	0,35	27	42	65	-	-	-	
54 TAT KONSERVE SAN.A.Ş.	4.867.179	46,35	2.488.853	419.318	3	-	51.020	6.293.040 (**)	
55 TAT TOHUMCULUK A.Ş.	150	3,00	90	-	-	-	1.397	163.323	
56 TEK-ART KALAMIŞ MARINA VE YAPI EL. SAN.A.Ş.	601.220	26,14	-	-	-	-	6.359	-	
57 TEKERSAN A.Ş.	777.726	33,09	-	-	-	-	11.402	-	
58 TNT LOJİSTİK VE DAĞITIM HİZMETLERİ A.Ş.	572.000	44,00	-	-	-	-	4.753	-	
59 TOFAŞ TÜRK OTOMOBİL FAB.A.Ş.	64.054.401	37,59	37.176.969	6.670	105.645	11.652.209	183.493	-55.384.544 (**)	
60 TÜRK DEMİR DÖKÜM FAB. A.Ş.	4.609.647	46,10	2.541.618	131.951	10.627	829.415	221.582	-26.225.874 (**)	
61 TUTAŞ TÜRK TURİZM A.Ş.	1.959.509	45,57	431.849	-	188	-	-2.833	-1.019.269	
62 ULTRA KABLOLU TV.VE TELEKOMÜNİKAS. SAN.TİC.A.Ş.	1.350.000	16,67	-	-	-	-	3.139	-2.807.518	
63 ZİNERJİ ENERJİ SANAYİ TİCARET A.Ş.	74.000	37,00	-	-	-	-	6.065	16.319	
TOPLAM	326.082.129		103.855.101	4.978.164	4.582.477	13.025.252			

BAĞLI ORTAKLIĞIN UNVANI	İŞTİRAK		İÇSEL KAYNAKLARDAN YAPILAN SERMAYE ARTIRIMLARINDAN EDİNİLEN BEDELSİZ İŞTİRAK TUTARI						
	BAĞLI ORTAKLIK TUTARI (Nominal)	ÇIKARILMIŞ SERMAYE ÜZERİNDEN ORANI (%)	YENİDEN DEĞERLEME FONUNDAN	DURAN VARLIK SATIŞ KÂRLARI	FEVKALADE İHTİYATLAR	MALİYET ARTIŞ FONU	KISA VADELİ TİC.VE DİĞER ALAC./BORÇ BAK.	DÖNEM NET KÂR / (ZARAR) (*)	
1 BELDESAN OTOMOTİV YAN.SAN. VE TİC. A.Ş.	3.323.377	79,13	147.051	1.619.485	18.691	26.512	18.407	259.368	
2 BİLKOM BİLİŞİM HİZMETLERİ A.Ş.	192.335	69,94	-	-	-	-	3.540	-	
3 BİRMOT BİRLEŞİK MOTOR SANAYİ VE TİC. A.Ş.	9.900.000	99,00	-	-	-	-	1.282.807	-	
4 BOZKURT TARIM GIDA SAN. VE TİC. A.Ş.	723.324	67,54	486	-	-	-	-437	-	
5 BURSA GAZ VE TİC. A.Ş.	707.533	59,55	173.253	945.701	881.533	30.068	27.211	1.748.403	
6 DOKTAŞ DÖKÜM.TİC. VE SAN. A.Ş.	9.811.753	51,10	7.376.616	794.752	241	-	103.263	-6.905.192 (**)	
7 GVZ SES TANIMA TEK.YAZILIM VE HİZM. A.Ş.	637.492	85,00	-	-	-	-	0	-	
8 İ.D.E.A. A.Ş.	122.000	81,33	-	-	-	-	-221.080	-	
9 İST.FRUEHAUF TAŞ.ARÇ.SAN.TİC.AŞ	508.500	50,85	347.629	-	-	-	38.413	10.897	
10 KOÇNET HABERLEŞME TEKNO.VE İLET. HİZM. A.Ş.	14.499.600	99,99	-	-	-	-	-163.019	-	
11 KOİSA TRADING COMP.SA.	161	50,00	-	-	-	-	-	-	
12 OTOKOÇ OTOMOTİV TİCARET VE SAN. A.Ş.	5.940.000	99,00	-	-	-	-	3.195.018	-	
13 OTOYOL SAN. A.Ş.	4.800.000	60,00	4.645.275	2.187	18.000	-	336.997	1.811.715	
14 RMK MARİNE GEMİ YAP. SAN.VE DENİZ TAŞ.İŞL. A.Ş.	962.500	55,00	1.485	-	-	-	18.811	100.409	
15 SEK SÜT END.KUR.SAN VE TİC. A.Ş.	2.899.170	56,31	608.970	-	-	-	22.272	458.601	
16 SETAIR HAVA TAŞ. VE HİZM. A.Ş.	30.000	60,00	-	-	-	-	-132.851	8.767	
17 TÜRK TRAKTÖR VE ZİRAAT MAK. AŞ	7.499.480	62,50	5.756.398	-	-	-	34.561	25.275.961	
TOPLAM	62.557.225		19.057.163	3.362.125	918.464	56.580			
GENEL TOPLAM	388.639.354		122.912.264	8.340.290	5.500.942	13.081.832			

(*) Halka açık olup borsada işlem gören şirketler için 30 Eylül 2001 tarihli, diğer şirketler için ise 31 Aralık 2000 tarihli Genel Kurul' dan geçmiş mali tablolar esas alınmıştır.
(**)Halka açık olup borsada işlem gören şirketlerdir.Halka açık şirketler için bağımsız denetim raporları mevcut olup raporlar olumludur.

Koç Holding Anonim Şirketi 1 Ocak - 31 Aralık 2002 ve 2001 Hesap Dönemlerine Ait Ayrıntılı Gelir Tabloları (Birim - Milyon TL)

	2002	2001
BRÜT SATIŞLAR	31.362.773	16.073.401
Yurtiçi Satışlar	31.362.773	16.073.401
FAALİYET GİDERLERİ	-45.806.586	-30.076.523
Genel Yönetim Giderleri	-45.806.586	-30.076.523
DİĞER FAALİYETLERDEN GELİRLER VE KÂRLAR	64.455.705	64.539.719
İştiraklerden Temettü Gelirleri	44.786.670	42.343.878
Bağlı Ortaklıklardan Temettü Gelirleri	7.664.633	9.463.928
Faiz ve Diğer Gelirler	3.652.482	10.545.808
Faaliyetle İlgili Diğer Gelirler ve Kârlar	8.351.920	2.186.105
DİĞER FAALİYETLERDEN GİDERLER VE ZARARLAR	-2.820.000	-
FİNANSMAN GİDERLERİ	-10.936.853	-714.724
Kısa Vadeli Borçlanma Giderleri	-10.936.853	-714.724
OLAĞANÜSTÜ GELİRLER VE KÂRLAR	1.855.511	2.248.723
Diğer Olağanüstü Gelir ve Kârlar	1.855.511	2.248.723
OLAĞANÜSTÜ GİDERLER VE ZARARLAR	-1.732.390	-3.287.964
Diğer Olağanüstü Giderler ve Zararlar	-1.732.390	-3.287.964
FAALİYET KÂRI	36.378.160	48.782.632
ÖDENECEK VERGİ VE DİĞER YASAL YÜKÜMLÜLÜKLER (-)	-102.955	-153.897
FÜZYON NET KÂRI	36.275.205	48.628.735
NET DÖNEM KÂRI	36.275.205	54.806.789

AYRINTILI GELİR TABLOLARI DİPNOTLARI

(Tutarlar aksi belirtilmedikçe milyon TL olarak belirtilmiştir.)

1. Dönemin Tüm Amortisman Giderleri ile İtfa ve Tükenme Payları:

a) Amortisman giderleri 9.458.659 TL (2001: 6.891.252 TL)'dir.

i) Normal amortisman giderleri 6.155.997 TL (2001: 6.011.800 TL)'dir.

ii) Yeniden değerlendirilmeden doğan amortisman giderleri 3.302.661 TL (2001: 879.452 TL)'dir.

b) İtfa ve tükenme payları 1.914.697 TL (2001: 1.906.414 TL)'dir.

2. Dönemin Reeskont ve Karşılık Giderleri:

	31 Aralık 2002	31 Aralık 2001
Kıdem tazminatı karşılığı	250.423	373.331
Vergi karşılığı	102.955	153.897
Şüpheli alacaklar karşılığı	(2.977)	(1.630.379)
Reeskont faiz gideri	(1.316)	(15.460)

3. Dönemin Tüm Finansman Giderleri:

Dönem içinde oluşan finansman gideri 10.936.853 TL (2001: 714.724 TL)'dir.

4. Dönemin Finansman Giderlerinden Ortaklar, Bağlı Ortaklık ve İştirakler ile İlgili Kısımın Tutarı:

Şirket iştiraklerinden Aygaz A.Ş.'den kullanılan krediye karşılık yıl içinde oluşan finansman gideri 749.885 TL' dir. (2001: Yoktur.)

5. Ortaklar, Bağlı Ortaklık ve İştiraklerle Yapılan Satışlar ve Alışlar:

Bağlı ortaklık ve iştiraklere yapılan hizmet satışları, reklam ve uçak kiralama gelirleri tutarı 30.302.068 TL (2001: 12.202.271 TL)'dir.

6. Ortaklar, Bağlı Ortaklık ve İştiraklerden Alınan ve Bunlara Ödenen Faiz, Kira ve Benzerleri:

İştirak ve bağlı ortaklıklardan elde edilen gelirler aşağıdaki gibidir:

a) Temettü gelirleri:

	31 Aralık 2002	31 Aralık 2001
i) İştirakler		
Arçelik A.Ş.	21.347.185	14.231.457
Aygaz A.Ş.	14.271.777	1.783.972
Tat Konserve San. A.Ş.	2.080.383	1.024.962
Otokar Otobüs Karoseri Sanayi A.Ş.	1.932.935	1.982.497
Koç Allianz Sigorta A.Ş.	1.302.211	2.604.421
Beko Ticaret A.Ş.	1.170.000	1.170.000
Koç Allianz Hayat Sigorta A.Ş.	1.023.040	1.469.940
Kav Danışmanlık Pazarlama ve Tic. A.Ş.	254.712	541.587
Goodyear Tire & Rubber Company	85.927	-
New Holland Trakmak	17.325	665.217
Otoyol Pazarlama A.Ş.	5.640	770.093
Ford Otomotiv San. A.Ş.	-	5.506.674
Koç Tüketici Finansmanı ve Kart Hizmetleri A.Ş.	-	3.782.500
Beko Elektronik A.Ş.	-	1.306.725
Ormak Orta Anadolu Mak. Tic. A.Ş.	-	663.624
Marmara Oto A.Ş.	-	422.136
İstanbul Oto A.Ş.	-	351.700
Diğer	1.295.535	4.066.373
	44.786.670	42.343.878

ii) Bağlı ortaklıklar

	31 Aralık 2002	31 Aralık 2001
Türk Traktör ve Ziraat Mak. A.Ş.	6.249.567	8.803.239
Bursa Gaz ve Tic. A.Ş.	1.415.066	-
Sur Oto A.Ş.	-	649.536
Otomotör A.Ş.	-	11.153
	7.664.633	9.463.928

b) Alınan faiz ve komisyonlar:

	31 Aralık 2002	31 Aralık 2001
Zinerji Enerji ve Sanayi Tic. A.Ş.	-	1.427.863
Koç Finansal Kiralama A.Ş.	-	428.359
Sek Süt Endüstrisi Kurumu A.Ş.	-	164.204
Beko Elektronik A.Ş.	-	149.926
Ram Dış Ticaret A.Ş.	-	114.229
İstanbul Fruehauf Taş. Arç. San.Tic. A.Ş.	-	98.435
Setur Servis Turistik A.Ş.	-	71.393
Beldeyama Motorlu Vasıtalar	-	42.836
Koç Ata Besi ve Tarım Ürünleri A.Ş.	-	42.836

Koç Yapı Malzemeleri Tic. A.Ş.	-	33.122
Tekersan Jant Sanayi A.Ş.	-	14.279
Set Oto Tic. Ve Turizm A.Ş.	-	14.279
	-	2.601.761

Şirket 2002 yılı içinde Koç Topluluğu Şirketlerin finansman ihtiyacını karşılamak üzere sendikasyon kredisi kullanmadığından, yıl içinde bu kredilerden kaynaklanan düzenleme ve komisyon masrafı oluşmamış ve ilgili şirketlere yansıtılmamıştır.

c) Kira gelirleri:

	31 Aralık 2002	31 Aralık 2001
Birmot Birleşik Motor Sanayi ve Ticaret A.Ş.	2.099.850	840.000
Otokoç Otomotiv Ticaret ve Sanayi A.Ş.	1.387.856	577.360
Otokar Sanayi A.Ş.	296.653	85.637
Tofaş Türk Otomobil Fabrikası A.Ş.	195.000	93.500
Koçtaş Yapı Marketleri San. ve Tic. A.Ş.	156.486	174.580
Set Air Hava Taşıma ve Hizm. A.Ş.	120.000	130.000
Koç Bryce Teknoloji Eğitim Hizmetleri A.Ş.	109.533	29.990
Koç Sistem Bilgi ve İletişim Hizmetleri A.Ş.	107.172	29.345
New Holland Trakmak Traktör ve Zir. Mak. Tic. A.Ş.	101.183	-
İ.D.E.A. A.Ş.	49.800	42.000
Tofaş Oto Ticaret A.Ş.	-	32.500
Diğer	69.797	53.198
	4.693.330	2.088.110

d) Şirket'in 2002 yılında elde ettiği toplam 2.192.467 TL (2001:5.044.931 TL) tutarındaki faiz gelirlerinin tamamı grup şirketlerinden Koçbank A.Ş.'den elde edilmiştir. Ayrıca dönem içinde Koçbank A.Ş.'de bulunan döviz cinsinden banka mevduatlarının değerlendirilmesiyle oluşan net kambiyo geliri 1.720.766 TL'dir (2001: 17.256 TL Koçbank A.Ş.'deki döviz tevdiat hesabının değerlemesinden ve Koçbank Netherland N.V.'den kullanılan Amerikan doları kredinin değerlendirilmesinden kaynaklanan net kur farkı giderini içermektedir).

e) Ortaklar, bağlı ortaklık ve iştiraklere ödenen giderler aşağıdaki gibidir:

	31 Aralık 2002	31 Aralık 2001
Danışmanlık giderleri (Koç Sistem A.Ş., Koçnet A.Ş., Set Air Hava Taşımacılık ve Hizmetleri A.Ş., Koç Bilgi Grubu A.Ş., İnternet Rezervasyon Sistemleri A.Ş., Ramerica Inc., Koç Yatırım Menkul Değerler A.Ş., İ.D.E.A. A.Ş.)	5.031.254	1.452.265
Sigorta giderleri (Koç Allianz Sigorta A.Ş.)	1.112.959	529.279
Seyahat giderleri (Setur A.Ş., Setair A.Ş.,		

Setoto A.Ş., Arçelik A.Ş., Marmaris Altinyunus A.Ş., Setur Divan Oteli A.Ş., Internet Rezervasyon Sistemleri A.Ş.)	501.249	293.134
Kira giderleri (Set Air Hava Taş. ve Hizmetleri A.Ş., Koç Ailesi)	63.545	29.500
Mekanizasyon giderleri (Koç Sistem A.Ş., Set Air Hava Taş. ve Hizmetleri A.Ş.)	28.468	2.840
Banka giderleri (Koçbank A.Ş.)	21.172	1.202.796
	6.758.647	3.509.814

7. Yönetim Kurulu Başkan ve Üyeleriyle Genel Müdür, Genel Koordinatör, Genel Müdür Yardımcıları Gibi Üst Yöneticilere Cari Dönemde Sağlanan Ücret ve Benzeri Menfaatlerin Toplam Tutarı: Yönetim Kurulu Başkan ve üyeleriyle üst düzey yöneticilere sağlanan ücret ve benzeri menfaatler toplamı 7.238.062 TL (2001: 4.646.563 TL)'dir.

8. Amortisman Hesaplama Yöntemleri ile Bu Yöntemlerde Yapılan Değişikliklerin Dönemin Amortisman Giderlerinde Meydana Getirdiği Artış (+) veya Azalış (-):
Yoktur. (2001: Yoktur.)

9. Stok Maliyeti Hesaplama Sistemleri:

Stok bulunmamaktadır. (2001: Yoktur.)

10. Varsa, Tamamen veya Kısmen Fiili Stok Sayımının Yapılmamasının Gerekçeleri:
Stok yoktur. (2001: Yoktur.)

11. Yurtiçi ve Yurt Dışı Satışlar Hesap Kalemi İçinde Yer Alan Ürün, Hurda, Döküntü Gibi Maddelerin Satışları ile Hizmet Satışlarının Ayrı Ayrı Toplamlarının Brüt Satışların %20'sini Aşması Halinde Bu Madde ve Hizmetlere İlişkin Tutarlar:
Yoktur. (2001: Yoktur.)

12. İşletmenin Varsa Satışlarıyla İlgili Teşvik ve Subvansiyonlar Hakkında Bilgi:
Yoktur. (2001: Yoktur.)

13. Önceki Döneme İlişkin Gelir ve Kârlar ile Önceki Döneme Ait Gider ve Zararların Tutarlarını ve Kaynaklarını Gösteren Açıklayıcı Not:

Yoktur. (2001: 68.491 TL Samoto A.Ş.'nin geçmiş yıl zararından oluşmaktadır.)

14. Adi ve İmtiyazlı Hisse Senetleri için Ayrı Ayrı Gösterilmek Koşuluyla, Hisse Başına Net Dönem Kârı ve Kâr Payı Oranları: Aşağıda belirtilen hisse başına kar payı oranı henüz Genel Kurul

onayından geçmemiştir.

31 Aralık 2002 tarihi itibarıyla sona eren oniki aylık dönemde elde edilen net dönem karının 1.000 TL nominal değerli 203.156.006.000 adet (2001:101.578.003.000 adet) hisseye bölünmesiyle bulunan hisse başına kâr tutarı 192 TL (2001: 539 TL)'dir.

15. Her Bir Ana Üretim Grubu için Ayrı Ayrı Olmak Üzere, İşletmenin Dönem İçinde Gerçekleştirdiği Mal ve Hizmet Üretim Miktarlarındaki Değişmeler:

Yoktur. (2001: Yoktur.)

16. Her Bir Ana Satış Grubu için Ayrı Ayrı Olmak Üzere, İşletmenin Dönem İçinde Gerçekleştirdiği Mal ve Hizmet Satış Miktarlarındaki Değişmeler:

	31 Aralık 2002	31 Aralık 2001
Hizmet gelirleri	19.043.305	10.429.420
Uçak kiralama gelirleri	7.091.156	497.414
Reklam gelirleri	3.224.607	1.993.089
Proje satış gelirleri	2.003.705	551.697
Komisyon geliri	-	2.601.781
	31.362.773	16.073.401

17. Gelir Tablosu ile ilgili Diğer Hususlar:

İştirak kazanç tutarı, vergi matrahını oluşturan kurum kazancından büyük olduğu için 31 Aralık 2002 tarihi itibarıyla Şirket'e vergi yükümlülüğü doğmamaktadır. Vergi karşılığı olarak gözüken gider, gelir vergisi stopaj kesintisidir.

Genel yönetim giderleri içerisinde vergiden muaf vakıflara yapılan 4.145 TL (2001: 2.917 TL) tutarında bağışlar yer almaktadır.

Koç Holding Anonim Şirketi
1 Ocak - 31 Aralık 2002 ve 2001
Hesap Dönemleri
Fon Akım (Kaynak Kullanım) Tabloları
(Birim - Milyon TL.)

		Cari Dönem 31.12.2002	Önceki Dönem 31.12.2001
A- KAYNAKLAR		131.984.846	159.353.424
1 Faaliyet kârından sağlanan kaynak	49.164.353		56.296.546
a) Faaliyet kârı	36.378.159	48.782.633	
b) Amortismanlar	9.715.771	7.140.582	
c) Fon çıkışı gerektirmeyen diğer giderler	3.070.423	373.331	
2 Olağanüstü kârından sağlanan kaynak	-		2.248.723
3 Dönen Varlıkların tutarındaki azalış	31.479.916		40.247.097
4 Kısa Vadeli borçlardaki artış	51.340.577		20.192.791
5 Uzun Vadeli borçlardaki artış	-		40.368.267
B- KAYNAKLAR KULLANIMLARI		131.984.846	159.353.424
1 Ödenen vergi ve benzerleri	240.850	3.755.603	
2 Ödenen temettüleri	1.736.884	7.686.802	
3 Dönen varlıklar tutarındaki artış	3.455.412	29.270.480	
4 Duran varlıklar tutarındaki artış (yeniden değerlendirme hariç)	102.202.884	118.640.539	
5 Uzun vadeli borçlardaki azalış	24.348.816	-	

Koç Holding Anonim Şirketi
1 Ocak - 31 Aralık 2002 ve 2001
Hesap Dönemleri
Nakit Akım Tabloları
(Birim - Milyon TL.)

		Cari Dönem 2002	Önceki Dönem 2001
A- DÖNEM BAŞI NAKİT MEVCUDU		30.692.377	5.049.480
B- DÖNEM İÇİ NAKİT GİRİŞLERİ		151.154.096	183.669.998
1 Satışlardan elde edilen nakit		31.362.773	16.073.401
a) Net satış hasılatı	31.362.773		16.073.401
2 Diğer faaliyetlerden gelirler ve kârlardan dolayı sağlanan nakit		64.455.705	64.539.719
3 Olağanüstü gelir ve kârlardan sağlanan nakit		1.855.511	2.248.723
4 Kısa vadeli borçlardaki artış (alımlarla ilgili olmayan)		51.340.577	20.192.791
5 Uzun vadeli borçlardaki artış		-	40.368.267
6 Menkul kıymetlerdeki artış		-	40.247.097
7 Diğer nakit girişleri		2.139.530	-
C- DÖNEM İÇİ NAKİT ÇIKIŞLARI		180.494.483	158.027.101
1 Faaliyet giderlerinden dolayı nakit çıkışı		35.840.392	22.562.610
a) Genel yönetim giderleri	45.806.586		30.076.523
b) Nakit çıkışı gerektirmeyen giderler	- 9.966.194		-7.513.913
2 Diğer faaliyetlerden giderler ve zararlardan dolayı nakit çıkışı		-	-
a) Diğer faaliyetlerle ilgili gider ve zararlar	2.820.000		-
b) Nakit çıkışı gerektirmeyen gider ve zararlar	- 2.820.000		-
3 Finansman giderlerinden dolayı nakit çıkışı		10.936.853	714.724
4 Duran varlık yatırımları nedeniyle nakit çıkışları		102.202.884	118.640.539
5 Ödenen vergi ve benzerleri		240.850	3.755.603
6 Ödenen temettümler		1.736.884	7.686.802
7 Uzun vadeli borçlardaki azalış		24.348.816	-
8 Diğer nakit çıkışları		5.187.804	4.666.823
D- DÖNEM SONU NAKİT MEVCUDU		1.351.990	30.692.377
E- NAKİT ARTIŞI (AZALIŞI)		-29.340.387	25.642.897

Koç Holding Anonim Şirketi
31 Aralık 2002 ve 2001
Hesap Dönemleri
Kâr Dağıtım Tabloları
(Birim - Milyon TL.)

	Cari Dönem 31.12.2002	Önceki Dönem 31.12.2001
DÖNEM KÂRININ DAĞITIMI		
Dönem Kâr	36.378.159	54.960.686
Ödenecek Vergiler	-102.955	-153.897
Birinci Tertip Yasal Yedek Akçe	-1.813.760	-2.736.915
Geçmiş Yıl Zararı	-	-68.491
NET DAĞITILABİLİR DÖNEM KÂRI	34.461.444	52.001.383
Ortaklara Temettü	-6.892.289	-10.400.277
Ana Sözleşme Uyarınca Genel Kurul'ca Taktir Edilen:		
Koç Holding Emekli ve Yardım Sandığı Vakfı Payı	-150.211	-327.346
İntifa Senedi Sahiplerine Tahsis Olunan Kar Payı	-729.109	-1.407.674
OLAĞANÜSTÜ YEDEK	26.689.835	39.866.086
Hisse Başına Kâr ve Hisse Başına Kâr Payı Bilgisi Bin TL. Olarak Değil, Tam TL. Olarak Belirtilmiştir.		
HİSSE BAŞINA KÂR (TL/%)		
2002 Net Dönem Kârından Pay Alan 203.156.006.000 Hisse	169/17	
2001 Net Dönem Kârından Pay Alan 101.578.003.000 Hisse		512/51
HİSSE BAŞINA KÂR PAYI (TL/%)		
Hisse Senedi Sahiplerine;		
2002 Kârından Pay Alan 203.156.006.000 Hisse	34/3	
2001 Kârından Pay Alan 101.578.003.000 Hisse		102/10
100 Adet İntifa Senedi Sahiplerine:	7.291.090.000/-	14.076.740.000/-



ÖZET TABLOLAR

Koç Holding A.Ş. 1 Ocak - 31 Aralık 2002 ve 2001

	31 ARALIK 2002	31 ARALIK 2001
AKTİF (VARLIKLAR)		
DÖNEN VARLIKLAR	17.343.087	45.591.653
Hazır Değerler	1.351.990	30.692.377
Kısa Vadeli Ticari Alacaklar	2.546.169	3.354.873
Diğer Kısa Vadeli Alacaklar	11.276.664	8.045.313
Diğer Dönen Varlıklar	2.168.264	3.499.090
DURAN VARLIKLAR	663.806.206	477.723.134
Uzun Vadeli Ticari Alacaklar	7.507	5.778
Uzun Vadeli Alacak Senetleri	-	595.668
Finansal Duran Varlıklar	528.702.002	382.338.442
Maddi Duran Varlıklar	128.835.830	86.646.742
Binalar, Arsa ve Tesisler	115.112.534	74.131.884
Yerüstü ve Yeraltı Düzenleri	3.076.690	2.366.480
Taahhüt Araç ve Gereçleri	56.407.860	35.487.186
Döşeme Demirbaşlar	3.578.025	2.311.981
Birikmiş Amortisman	-49.339.279	-27.650.789
Maddi Olmayan Duran Varlıklar	6.260.867	8.136.504
Haklar	506.856	634.144
Diğer Maddi Olmayan Duran Varlıklar	5,754.011	7.502.360
AKTİF(VARLIKLAR) TOPLAMI	681,149,293	523,314,787

Hesap Dönemleri Özet Bilançoları (Birim - Milyon TL.)

	31 ARALIK 2002		31 ARALIK 2001	
PASİF (KAYNAKLAR)				
KISA VADELİ BORÇLAR		78.776.794		27.505.923
Finansal Borçlar	46.117.974		19.246.050	
Ticari Borçlar	3.827.530		1.442.905	
Diğer Kısa Vadeli Borçlar	28.337.714		6.253.686	
Borç ve Gider Karşılıkları	493.576		563.282	
UZUN VADELİ BORÇLAR		17.258.381		41.356.775
Finansal Borçlar	16.019.450		40.368.267	
Borç ve Gider Karşılıkları	1.238.931		988.508	
ÖZSERMAYE		585.114.118		454.452.089
Sermaye	203.156.006		101.578.003	
Emisyon Primi	31.847		31.847	
Yeniden Değerleme Değer Artışı	149.673.547		148.303.123	
Duran Varlık Değer Artışı	50.645.555	47.856.801		
İştiraklerde Değer Artışı	66.862.005	81.175.045		
İştirak Gayrimenkul ve Hisse Satış				
Kârları Fonu	27.844.012	14.937.913		
İştiraklerden Gelen Fev.İhtiyat	4.321.975	4.333.364		
Yedekler	195.977.513		149.800.818	
Yasal Yedekler	14.635.571	11.898.656		
Olağanüstü Yedekler	154.636.238	114.770.152		
Maliyet Artışları Fonu	25.679.771	23.132.010		
Sermayeye Eklenecek Hisse Sat. Kâr.	1.025.933	-		
Net Dönem Kârı	36.275.205		54.806.789	
Net Dönem Kârı	36.275.205	48.628.735		
Füzyon Net Kârı	-	6.178.054		
Geçmiş Yıllar Zararları	-		-68.491	
PASİF (KAYNAKLAR) TOPLAMI		681.149.293		523.314.787

**Koç Holding A.Ş.'nin 1 Ocak - 31 Aralık 2002 ve 2001 Hesap Dönemleri
Özet Gelir Tabloları (Birim - Milyon TL.)**

	31 ARALIK 2002	31 ARALIK 2001
BRÜT SATIŞLAR	31.362.773	16.073.401
FAALİYET GİDERLERİ	-45.806.586	-30.076.523
DİĞER FAALİYETLERDEN GELİRLER VE KÂRLAR	64.455.705	64.539.719
DİĞER FAALİYETLERDEN GİDERLER VE ZARARLAR	-2.820.000	-
FİNANSMAN GİDERLERİ	-10.936.853	-714.724
OLAĞANÜSTÜ GELİRLER VE KÂRLAR	1.855.511	2.248.723
OLAĞANÜSTÜ GİDERLER VE ZARARLAR	-1.732.390	-3.287.964
FAALİYET DÖNEM KÂRI	36.378.160	48.782.632
ÖDENECEK VERGİ VE DİĞER YASAL YÜKÜMLÜLÜKLER	-102.955	-153.897
	36.275.205	48.628.735
FÜZYON NET KÂRI	-	6.178.054
NET DÖNEM KARI	36.275.205	54.806.789

Vehbi Koç	www.vehbikoc.gen.tr
KOÇ TOPLULUĞU ŞİRKETLERİ	
Agro Market Elektronik Hizm.	www.kotonline.com
Apple Bilkom	www.bilkom.com.tr
Arçelik	www.arcelik.com.tr
Artesis	www.artesis.com
Aygaz	www.aygaz.com.tr
Beko Elektronik	www.bekoelektronik.com.tr
Beko Espana	www.beko.es
Beko France	www.beko.fr
Beko Polska	www.qdnet.pl./beko
Beko Ticaret	www.beko.com.tr
Beko UK	www.beko.co.uk
Beldeyama	www.beldeyama.com.tr
Biletix	www.biletix.com.tr
Birleşik Oksijen	www.bos.com.tr
Birmot	www.birmot.com.tr
Demir Export	www.demirexport-as.com.tr
Divan Oteli	www.divanoteli.com.tr
Divan Üretim	www.divanpastaneleri.com.tr
Döktaş	www.doktas.com.tr
Düzey	www.duzey.com.tr
Ford Otosan	www.ford.com.tr
Garanti Balfour Beatty	www.garantibalfourbeatty.com.tr
GVZ	www.gvz.com.tr
İ.d.e.a	www.idea.com.tr
İnternet Rezervasyon Sistemleri	www.bookinturkey.com
İstanbul Fruehauf	www.ist-fruehauf.com.tr
İzocam	www.izocam.com.tr
Kangurum/Sanal Merkez	www.kangurum.com.tr
Kav Danışmanlık	www.kav.com.tr
Koç Allianz Hayat	www.kocallianzhayat.com.tr
Koç Allianz Sigorta	www.kocallianz.com.tr
Koç Ata	www.kocata.com.tr
Koç Bryce	www.kocbryce.com.tr
Koç Fiat Kredi	www.kocfiatkredi.com.tr
Koç Holding	www.koc.com.tr
Koç.net	www.koc.net
	www.kobiline.com
Koç Yatırım	www.kocyatirim.com.tr
Koç Yapı	www.kocyapi.com.tr
Koçbank	www.kocbank.com.tr
Koçbank Azerbaycan	www.kocbank.com.az
Koçbank Niderland	www.kocbank.nl
Koçfinans	www.kocfinans.com.tr
Koçfinans/Akıllıkart	www.akillikart.com.tr
KoçLease	www.koclease.com.tr
KoçSistem	www.kocsistem.com.tr
Koçtaş	www.kocatas.com.tr



KOÇ TOPLULUĞU WEB SAYFALARI

KOÇ TOPLULUĞU WEB SAYFALARI



Mako	www.mako.com.tr
Maret	www.maret.com.tr
Marmaris Altinyunus (Mares)	www.mares.com.tr
Matay	www.matay.com.tr
Migros	www.migros.com.tr
Mogaz	www.mogaz.com.tr
New Holland Trakmak	www.trakmak.com.tr
Otokar	www.otokar.com.tr
Otokoç	www.otokoc.com.tr
Otomotiv Lastikleri	www.fulda.com.tr
Otoyol Pazarlama	www.opaz.com.tr
Otoyol Sanayi	www.otoyol.com.tr
Pastavilla	www.pastavilla.com.tr
Promena	www.promena.net
Ram	www.ram.com.tr
Ram Pasific	www.rampacific.com
Ramstore/Ramenka	www.ramstore.ru
RMK Marine	www.rmkmarine.com.tr
Sachs Beldesan	www.sachsbeldesan.com
Sek Süt	www.seksut.com.tr
Setair	www.setair.com.tr
Set Oto Avis	www.avis.com.tr
Setur	www.setur.com.tr
Setur Marinaları	www.seturmarinas.com
Sherbrook	www.sherbrook.co.uk
Tat	www.tat.com.tr
Tekersan	www.tekersan.com.tr
Tek-iz	www.tekiz.com.tr
TNT Lojistik	www.tntturkey.com
Tofaş	www.tofas.com.tr
Türk Demir Döküm	www.demirdokum.com.tr
Türk Traktör	www.turktraktor.com.tr
Tütaş (Talya Oteli)	www.talya.com.tr
Ultra TV	www.ultratv.com.tr
Zinerji	www.zinerji.com.tr

VEHBI KOÇ VAKFI KURULUŞLARI

AKMED Suna-inan Kıraç Research Institute on Mediterranean Civilizations	www.akmed.org.tr
American Hospital	www.amerikanhastanesi.com.tr
Koç School	www.kocschool.k12.tr
Koç University	www.ku.edu.tr
Rahmi M. Koç Museum	www.rmkmuseum.org.tr
Sadberk Hanım Museum	www.sadberkhanimmuzesi.org.tr
Suna-inan Kıraç Kaleiçi Museum	www.kaleicimuzesi.com
Vehbi Koç Foundation	www.vkv.org.tr